



Sekundarschulgemeinde Elgg
8353 Elgg

Jahresrechnung 2023

Ablieferung an Schulpflege Sekundarschule	18. März 2024
Abnahmebeschluss Schulpflege Sekundarschule	26. März 2024
Ablieferung an Rechnungsprüfungskommission	19. April 2024
Abnahmebeschluss Rechnungsprüfungskommission	21. Mai 2024
Abnahmebeschluss Gemeindeversammlung	20. Juni 2024
Veröffentlichung	30. Juni 2024

Inhaltsverzeichnis

	Seite
Bericht, Anträge und Beschlüsse	4
1 Bericht der Schulpflege	5
2 Anträge und Beschlüsse	10
3 Kurzbericht der Revisionsstelle	13
4 Vollständigkeitserklärung	16
Jahresrechnung - Finanzbericht	17
5 Finanzierung	18
6 Erfolgsrechnung	19
7 Investitionsrechnungen	20
8 Bilanz	22
9 Geldflussrechnung	24
10 Anhang	26
Grundlagen und Grundsätze der Rechnungslegung	
Angewandtes Regelwerk	26
Rechnungslegungs-, Bilanzierungs- und Bewertungsgrundsätze	26
Organisationseinheiten	28
Finanzinformationen	
Ausgewählte Positionen des Finanzvermögens	29
Eventualforderungen	30
Anlagenspiegel Finanzvermögen	keine
Anlagenspiegel Verwaltungsvermögen	31
Beteiligungsspiegel	33
Gewährleistungsspiegel / Eventualverpflichtungen	34

	Seite
Rückstellungsspiegel	keine
Eigenkapitalnachweis	35
Sonderrechnungen	36
Haushaltsgleichgewicht	38
Finanzkennzahlen	40
Kreditrechtliche Angaben	
Verpflichtungskredite	41

Jahresrechnung - Details zum Finanzbericht		42
11	Erläuterungen zur Erfolgsrechnung	43
12	Erfolgsrechnung	46
13	Erläuterungen zu den Investitionsrechnungen	57
14	Investitionsrechnung Verwaltungsvermögen	58
15	Investitionsrechnung Finanzvermögen	60
16	Bilanz	62

Kontakt

Sekundarschulgemeinde Elgg	Finanzvorstand	Hanna Rubin
Bahnhofstrasse 39	Leiter Finanzen	Ilario Silipo
8353 Elgg	Telefon	052 368 55 63
	E-Mail	ilario.silipo@elgg.ch

Bericht, Anträge und Beschlüsse

Bericht der Schulpflege

Finanzieller Überblick zur Jahresrechnung

Die Sekundarschule Elgg befindet sich in einer soliden finanziellen Situation. Sie schliesst die Jahresrechnung 2023 mit einem Aufwandüberschuss von CHF 64'221 ab. Das Budget sah einen Aufwandüberschuss von CHF 107'613 vor. Der Überschuss wird dem Eigenkapital belastet. Dieses beträgt per 31.12.2023 CHF 7'402'993 an (Vorjahr CHF 7'467'214).

Die Investitionsrechnung weist Ausgaben im Verwaltungsvermögen von CHF 2'213'837 aus. Der grösste darin enthaltene Posten ist der Erweiterungsbau des Haupttrakts, welcher im Verlauf des Jahres realisiert werden konnte.

Begründung erheblicher Abweichungen gegenüber dem Budget

Erfolgsrechnung

Die Erfolgsrechnung 2023 weist einen Gesamtaufwand von CHF 5'543'363 (Budget CHF 5'261'937) auf. Bei einem Gesamtertrag von CHF 5'479'142 (Budget CHF 5'154'324) resultiert ein Aufwandüberschuss von CHF 64'221 (Budget Aufwandüberschuss CHF 107'613). Die Aufwände waren demnach höher als budgetiert. Dies wurde durch ebenfalls höher ausfallende Erträge kompensiert.

Folgende wesentliche Veränderungen führen zu diesem Ergebnis:

- Die Steuereinnahmen fielen um CHF 199'569 höher aus als erwartet.
- Die Anschaffung der neuen Access Points wurde fälschlicherweise in der Erfolgsrechnung budgetiert. Die Kosten müssen aufgrund des Anschaffungswerts über die Investitionsrechnung gebucht werden. Daher weicht das Konto „Anschaffung Hardware“ gegenüber dem Budgetwert deutlich ab.
- Die Beiträge für Schulgelder für Jugendliche, welche an der Academia beschult werden, fielen deutlich höher aus als erwartet. An der Academia werden Jugendliche temporär unterrichtet, welche über keine oder über sehr geringfügige Deutschkenntnisse verfügen. Sobald es die Sprachkenntnisse zulassen, werden sie in die Sekundarschule integriert.
- Bei den Sonderschulen fielen die Kosten CHF 196'664 tiefer als budgetiert aus. Die Verrechnung durch den Kanton erfolgt jeweils erst im November des Folgejahres. Die Abgrenzungsbuchung war höher, als die schlussendlich durch den Kanton effektiv verrechneten Kosten.

Investitionsrechnung

Da fast alle geplanten Investitionen ausgeführt werden konnten, weichen die Nettoinvestitionen (CHF 2'209'757) nur geringfügig vom budgetierten Wert (CHF 2'380'000) ab.

Folgende Investitionen wurden getätigt:

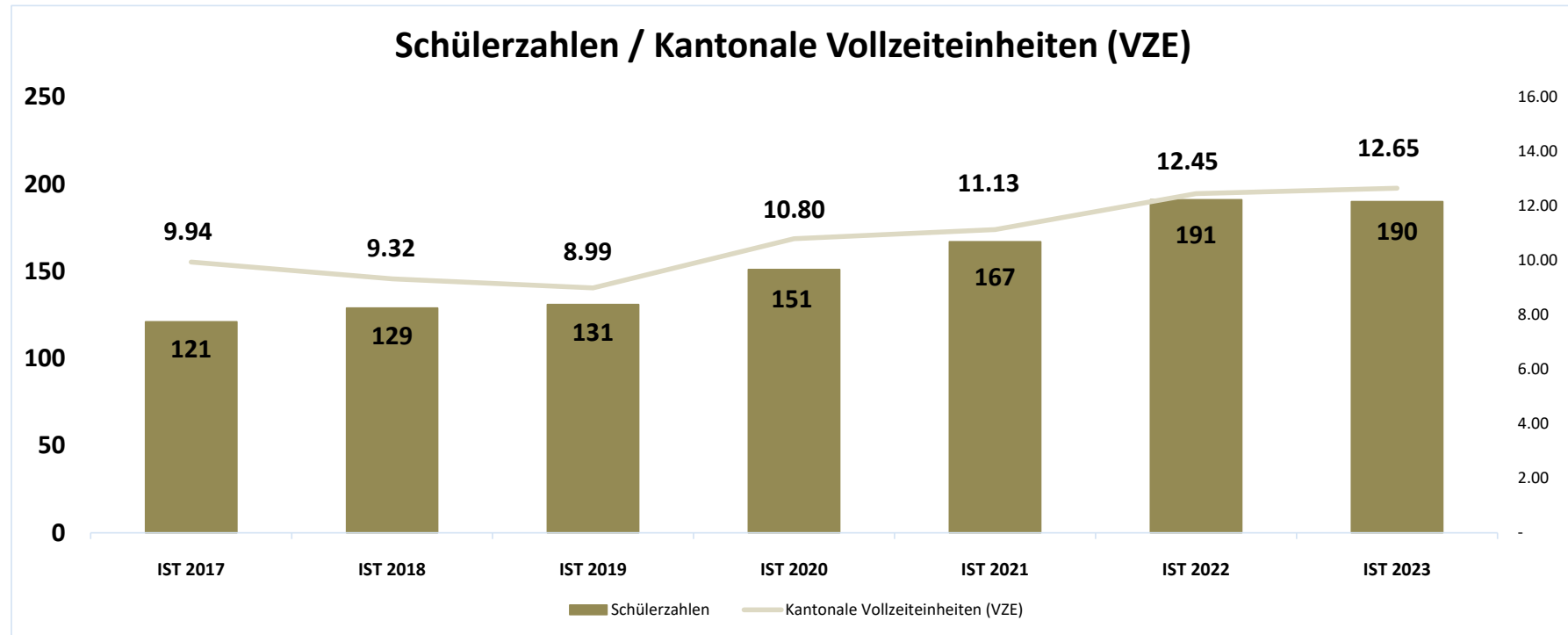
- Wie jedes Jahr wurden iPads für die neu eintretenden Schülerinnen und Schüler angeschafft.
- Die Access Points wurden in der gesamten Schulanlage erneuert. Dafür war in der Investitionsrechnung kein Budget eingeplant, da es fälschlicherweise in der Erfolgsrechnung budgetiert wurde.
- Im Frühling wurde das Flachdach des Spezialtrakts saniert.
- Ab Mai erfolgte die Ausführung des grössten Investitionspostens: Der Haupttrakt wurde umgebaut und erweitert. Der Kreditrahmen wurde eingehalten. Die Bauabrechnung ist noch ausstehend und wird der Gemeindeversammlung bei nächster Gelegenheit zur Abnahme vorgelegt.
- Im Haupttrakt wurden die Gruppenräume neu möbliert.

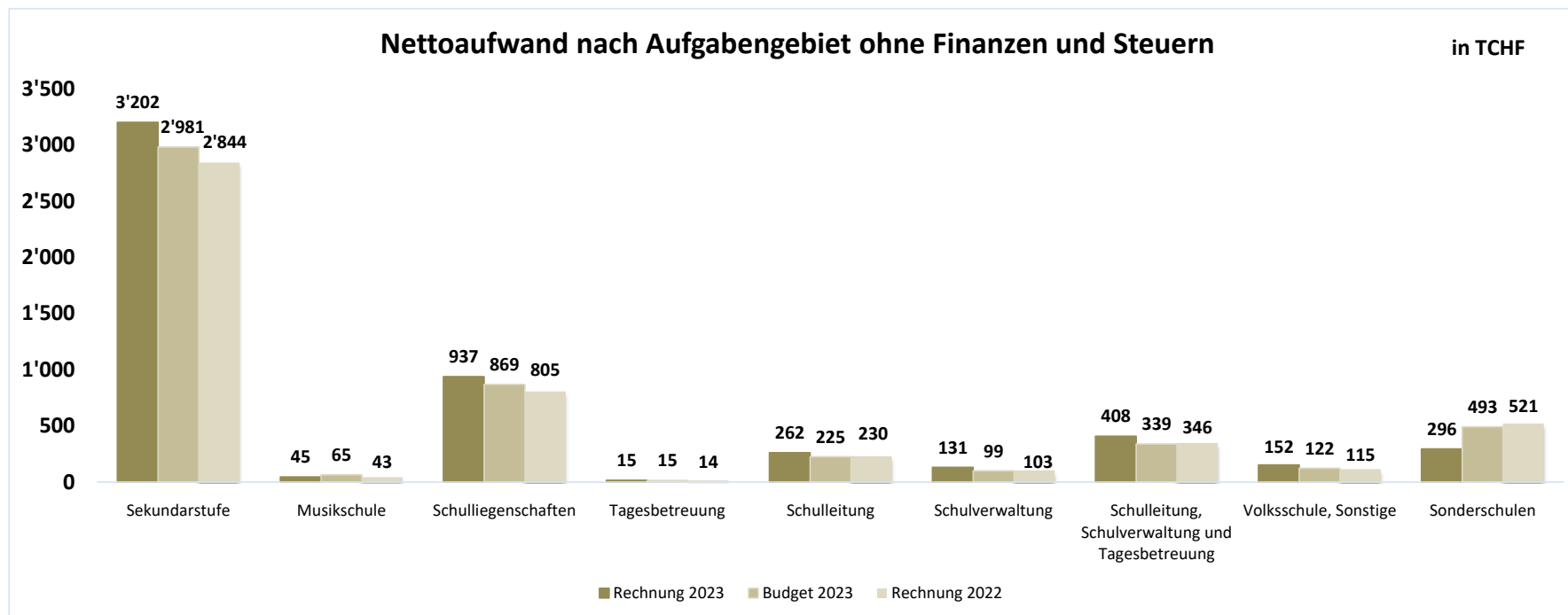
Als einziger nicht realisierter Posten musste die Erneuerung der Beleuchtung auf LED auf das Jahr 2024 verschoben werden.

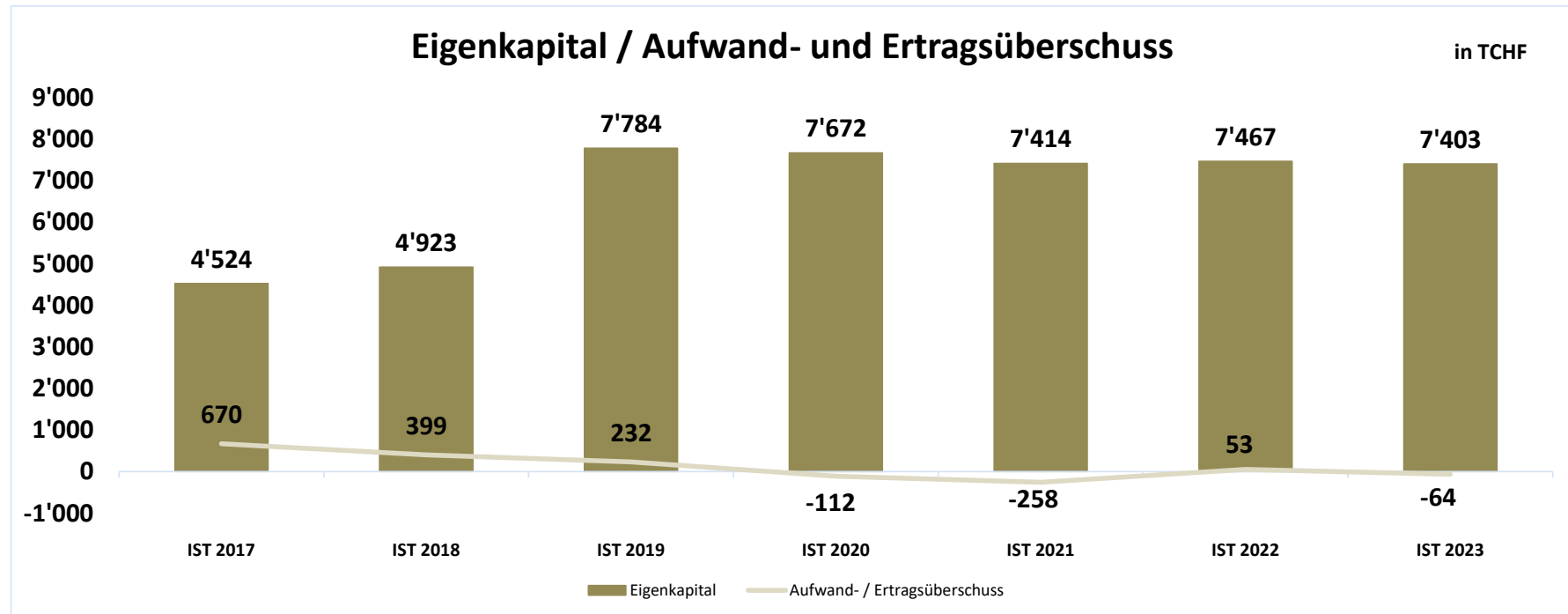
Selbstfinanzierung

Im Jahr 2023 betrug der Selbstfinanzierungsgrad 23 %. Dieser fiel höher als budgetiert (17 %) aus, gilt gemäss Richtwerten allerdings als ungenügend. Der tiefe Wert erklärt sich mit der hohen Investitionstätigkeit im Rechnungsjahr 2023. Bei einer mehrjährigen Betrachtung über die letzten fünf Jahre liegt der Selbstfinanzierungsgrad im Durchschnitt bei über 383 %. Schwankungen der Kennzahl sind bei Schulgemeinden üblich, da die Investitionstätigkeiten von Jahr zu Jahr sehr unterschiedlich sind. Es darf davon ausgegangen werden, dass sich der Selbstfinanzierungsgrad in den nächsten Jahren wieder erhöht.

Für die Sekundarschule
Hanna Rubin, Ressort Finanzen







Antrag der Schulpflege

- 1 Die Schulpflege hat die Jahresrechnung und die Sonderrechnungen 2023 der Sekundarschulgemeinde Elgg genehmigt.
- 2 Die Jahresrechnung 2023 der Sekundarschulgemeinde Elgg weist folgende Eckdaten aus:

Erfolgsrechnung	Gesamtaufwand	CHF	5'543'363.14
	Gesamtertrag	CHF	5'479'142.22
	Aufwandüberschuss	CHF	-64'220.92
Investitionsrechnung Verwaltungsvermögen	Ausgaben Verwaltungsvermögen	CHF	2'213'836.57
	Einnahmen Verwaltungsvermögen	CHF	4'080.00
	Nettoinvestitionen Verwaltungsvermögen	CHF	2'209'756.57
Investitionsrechnung Finanzvermögen	Ausgaben Finanzvermögen	CHF	-
	Einnahmen Finanzvermögen	CHF	-
	Nettoinvestitionen Finanzvermögen	CHF	-
Bilanz	Bilanzsumme	CHF	8'760'703.23

Der Aufwandüberschuss der Erfolgsrechnung wird dem Bilanzüberschuss belastet.
Dadurch vermindert sich der Bilanzüberschuss auf CHF 7'402'993.36.

- 3 Die Schulpflege beantragt der Gemeindeversammlung, die Jahresrechnung und die Sonderrechnungen 2023 der Sekundarschulgemeinde Elgg zu genehmigen.

8353 Elgg, 26.03.2024
Schulpflege Sekundarschule Elgg

Schulpflegepräsidentin
Bettina Brennwald



Leiterin Schulverwaltung
Bettina Niederer



Antrag der Rechnungsprüfungskommission

- 1 Die Rechnungsprüfungskommission hat die Jahresrechnung und die Sonderrechnungen 2023 der Sekundarschulgemeinde Elgg in der von der Schulpflege beschlossenen Fassung vom 26.03.2024 geprüft. Die Jahresrechnung weist folgende Eckdaten aus:

Erfolgsrechnung	Gesamtaufwand	CHF	5'543'363.14
	Gesamtertrag	CHF	5'479'142.22
	Aufwandüberschuss	CHF	-64'220.92
Investitionsrechnung Verwaltungsvermögen	Ausgaben Verwaltungsvermögen	CHF	2'213'836.57
	Einnahmen Verwaltungsvermögen	CHF	4'080.00
	Nettoinvestitionen Verwaltungsvermögen	CHF	2'209'756.57
Investitionsrechnung Finanzvermögen	Ausgaben Finanzvermögen	CHF	-
	Einnahmen Finanzvermögen	CHF	-
	Nettoinvestitionen Finanzvermögen	CHF	-
Bilanz	Bilanzsumme	CHF	8'760'703.23

Der Aufwandüberschuss der Erfolgsrechnung wird dem Bilanzüberschuss belastet. Dadurch vermindert sich der Bilanzüberschuss auf CHF 7'402'993.36.

- 2 Die Rechnungsprüfungskommission stellt fest, dass die Jahresrechnung der Sekundarschulgemeinde Elgg finanzrechtlich zulässig und rechnerisch richtig ist. Die finanzpolitische Prüfung der Jahresrechnung gibt zu keinen Bemerkungen Anlass.
- 3 Die Rechnungsprüfungskommission hat den Kurzbericht der finanztechnischen Prüfung zur Kenntnis genommen.
- 4 Die Rechnungsprüfungskommission beantragt der Gemeindeversammlung, die Jahresrechnung und die Sonderrechnungen 2023 der Sekundarschulgemeinde Elgg entsprechend dem Antrag der Schulpflege zu genehmigen.

Hagenbuch, 21.05.2024
Rechnungsprüfungskommission Sekundarschule Elgg

Präsident
Daniel Gillmann



Aktuar
Christian Meier



Beschluss der Gemeindeversammlung

Die Gemeindeversammlung hat die Jahresrechnung und die Sonderrechnungen 2023 der Sekundarschulgemeinde Elgg am 20.06.2024 entsprechend dem Antrag der Schulpflege genehmigt. Die Jahresrechnung weist folgende Eckdaten aus:

Erfolgsrechnung	Gesamtaufwand	CHF	5'543'363.14
	Gesamtertrag	CHF	5'479'142.22
	Aufwandüberschuss	CHF	-64'220.92
Investitionsrechnung Verwaltungsvermögen	Ausgaben Verwaltungsvermögen	CHF	2'213'836.57
	Einnahmen Verwaltungsvermögen	CHF	4'080.00
	Nettoinvestitionen Verwaltungsvermögen	CHF	2'209'756.57
Investitionsrechnung Finanzvermögen	Ausgaben Finanzvermögen	CHF	-
	Einnahmen Finanzvermögen	CHF	-
	Nettoinvestitionen Finanzvermögen	CHF	-
Bilanz	Bilanzsumme	CHF	8'760'703.23

Der Aufwandüberschuss der Erfolgsrechnung wird dem Bilanzüberschuss belastet. Dadurch vermindert sich der Bilanzüberschuss auf CHF 7'402'993.36.

8353 Elgg, 20.06.2024
Schulpflege Sekundarschule Elgg

Schulpflegepräsidentin
Bettina Brennwald

Leiterin Schulverwaltung
Bettina Niederer



Tel. +41 44 444 35 55
www.luciorevisionen.ch

BDO AG
Schiffbaustrasse 2
8031 Zürich

BERICHT DER FINANZTECHNISCHEN PRÜFSTELLE

An die Rechnungsprüfungskommission der Sekundarschulgemeinde Elgg

Bericht zur Prüfung der Jahresrechnung

Prüfungsurteil

Wir haben die Jahresrechnung der Sekundarschulgemeinde Elgg (die Schulgemeinde) - bestehend aus der Bilanz zum 31. Dezember 2023, der Erfolgsrechnung, der Investitionsrechnung und der Geldflussrechnung für das dann endende Rechnungsjahr sowie dem Anhang, einschliesslich einer Zusammenfassung bedeutsamer Rechnungslegungsmethoden - geprüft.

Nach unserer Beurteilung entspricht die beigefügte Jahresrechnung den gesetzlichen Vorschriften (Gemeindegesezt (GG), 131.1, und Gemeindeverordnung (VGG), 131.11).

Grundlage für das Prüfungsurteil

Wir haben unsere Abschlussprüfung in Übereinstimmung mit den gesetzlichen Vorschriften (Gemeindegesezt (GG), 131.1, und Gemeindeverordnung (VGG), 131.11) und den Schweizer Standards zur Abschlussprüfung (SA-CH) durchgeführt. Unsere Verantwortlichkeiten nach diesen Vorschriften und Standards sind im Abschnitt "Verantwortlichkeiten der finanztechnischen Prüfstellle für die Prüfung der Jahresrechnung" unseres Berichts weitergehend beschrieben. Wir sind von der Schulgemeinde unabhängig in Übereinstimmung mit den gesetzlichen Vorschriften (Gemeindegesezt (GG), 131.1, und Gemeindeverordnung (VGG), 131.11) und den Anforderungen des Berufsstands, und wir haben unsere sonstigen beruflichen Verhaltenspflichten in Übereinstimmung mit diesen Anforderungen erfüllt.

Wir sind der Auffassung, dass die von uns erlangten Prüfungsnachweise ausreichend und geeignet sind, um als eine Grundlage für unser Prüfungsurteil zu dienen.

Sonstige Informationen

Die sonstigen Informationen umfassen die in der Jahresrechnung enthaltenen Informationen wie den Bericht der Vorsteherschaft, die Anträge und Beschlüsse, die kreditrechtlichen Angaben sowie die Details zum Finanzbericht, aber nicht die Bilanz, Erfolgsrechnung, Investitionsrechnung, Geldflussrechnung und die gesetzlich vorgeschriebenen Bestandteile des Anhangs sowie unseren dazugehörigen Bericht. Die definitive Version der Jahresrechnung wird uns voraussichtlich nach dem Datum dieses Berichts zur Verfügung gestellt.

Unser Prüfungsurteil zur Jahresrechnung erstreckt sich nicht auf die sonstigen Informationen, und wir bringen keinerlei Form von Prüfungsschlussfolgerung hierzu zum Ausdruck.



Tel. +41 44 444 35 55
www.luciorevisionen.ch

BDO AG
Schiffbaustrasse 2
8031 Zürich

Im Zusammenhang mit unserer Abschlussprüfung haben wir die Verantwortlichkeit, die oben genannten sonstigen Informationen - sobald sie verfügbar sind - zu lesen und dabei zu würdigen, ob die sonstigen Informationen wesentliche Unstimmigkeiten zur Jahresrechnung oder unseren bei der Abschlussprüfung erlangten Kenntnissen aufweisen oder anderweitig wesentlich falsch dargestellt erscheinen.

Verantwortlichkeiten der Vorsteherschaft für die Jahresrechnung

Die Vorsteherschaft ist verantwortlich für die Aufstellung einer Jahresrechnung in Übereinstimmung mit den gesetzlichen Vorschriften (Gemeindegesezt (GG), 131.1, und Gemeindeverordnung (VGG), 131.11) und für die internen Kontrollen, die die Vorsteherschaft als notwendig feststellt, um die Aufstellung einer Jahresrechnung zu ermöglichen, die frei von wesentlichen falschen Darstellungen aufgrund von dolosen Handlungen oder Irrtümern ist.

Verantwortlichkeiten der finanztechnischen Prüfstelle für die Prüfung der Jahresrechnung

Unsere Ziele sind, hinreichende Sicherheit darüber zu erlangen, ob die Jahresrechnung als Ganzes frei von wesentlichen falschen Darstellungen aufgrund von dolosen Handlungen oder Irrtümern ist, und einen Bericht abzugeben, der unser Prüfungsurteil beinhaltet. Hinreichende Sicherheit ist ein hohes Mass an Sicherheit, aber keine Garantie dafür, dass eine in Übereinstimmung mit den gesetzlichen Vorschriften (Gemeindegesezt (GG), 131.1, und Gemeindeverordnung (VGG), 131.11) und den SA-CH durchgeführte Abschlussprüfung eine wesentliche falsche Darstellung, falls eine solche vorliegt, stets aufdeckt. Falsche Darstellungen können aus dolosen Handlungen oder Irrtümern resultieren und werden als wesentlich gewürdigt, wenn von ihnen einzeln oder insgesamt vernünftigerweise erwartet werden könnte, dass sie die auf der Grundlage dieser Jahresrechnung getroffenen wirtschaftlichen Entscheidungen von Nutzern beeinflussen.

Als Teil einer Abschlussprüfung in Übereinstimmung mit dem schweizerischen Gesetz und den SA-CH üben wir, während der gesamten Abschlussprüfung pflichtgemässes Ermessen aus und bewahren eine kritische Grundhaltung. Darüber hinaus:

- Identifizieren und beurteilen wir die Risiken wesentlicher falscher Darstellungen in der Jahresrechnung aufgrund von dolosen Handlungen oder Irrtümern, planen und führen Prüfungshandlungen als Reaktion auf diese Risiken durch sowie erlangen Prüfungsnachweise, die ausreichend und geeignet sind, um als Grundlage für unser Prüfungsurteil zu dienen. Das Risiko, dass aus dolosen Handlungen resultierende wesentliche falsche Darstellungen nicht aufgedeckt werden, ist höher als ein aus Irrtümern resultierendes, da dolose Handlungen kollusives Zusammenwirken, Fälschungen, beabsichtigte Unvollständigkeiten, irreführende Darstellungen oder das Ausserkraftsetzen interner Kontrollen beinhalten können.
- Gewinnen wir ein Verständnis von den für die Prüfung relevanten Internen Kontrollen, um Prüfungshandlungen zu planen, die unter den gegebenen Umständen angemessen sind, jedoch nicht mit dem Ziel, ein Prüfungsurteil zur Wirksamkeit des Internen Kontrollsystems der Schulgemeinde abzugeben.
- Beurteilen wir die Angemessenheit der angewandten Rechnungslegungsmethoden sowie die Vertretbarkeit der dargestellten geschätzten Werte in der Rechnungslegung und damit zusammenhängenden Angaben.

Wir kommunizieren mit der Vorsteherschaft und mit der Rechnungsprüfungskommission, unter anderem über den geplanten Umfang und die geplante zeitliche Einteilung der Abschlussprüfung sowie über bedeutsame Prüfungsfeststellungen, einschliesslich etwaiger bedeutsamer Mängel im Internen Kontrollsystem, die wir während unserer Abschlussprüfung identifizieren.



Tel. +41 44 444 35 55
www.luciorevisionen.ch

BDO AG
Schiffbaustrasse 2
8031 Zürich

Wir empfehlen der Rechnungsprüfungskommission Antrag auf Genehmigung der Jahresrechnung zu stellen.

Zürich, 17. April 2024

Lucio Revisionen GmbH

Renzo Ferretti

Zugelassener Revisionsexperte

Susanne Scalia

Leitende Revisorin
Zugelassene Revisorin

Vollständigkeitserklärung


Die Finanzvorsteherin und der Leiter Finanzen bestätigen, dass

- die Jahresrechnung den geltenden gesetzlichen Vorschriften entspricht und frei von wesentlichen falschen Darstellungen ist;
- alle Geschäftsvorfälle in der vorliegenden Jahresrechnung (Bilanz, Erfolgsrechnung, Investitionsrechnungen, Geldflussrechnung und Anhang) erfasst sind;
- alle bilanzierungspflichtigen Vermögenswerte und Verpflichtungen in der Jahresrechnung berücksichtigt sind;
- allen bilanzierungspflichtigen Risiken und Wertebussen bei der Bewertung und Festsetzung der Wertberichtigungen und Rückstellungen genügend Rechnung getragen worden sind;
- alle Eventualverpflichtungen, Bürgschaften, Beteiligungsverhältnisse und weiteren wesentlichen Angaben im Anhang zur Jahresrechnung vollständig und richtig aufgeführt sind;
- alle zum Verständnis des Jahresergebnisses nötigen Informationen in den Kommentaren zur Jahresrechnung enthalten sind.

8353 Elgg, 18.03.2024
Sekundarschule Elgg



Finanzvorstand
Hanna Rubin



Leiter Finanzen
Ilario Silipo

Jahresrechnung - Finanzbericht

Finanzierung

Finanzierung	Rechnung	Budget
+ Ertragsüberschuss	0.00	0.00
- Aufwandüberschuss	-64'220.92	-107'613.00
+ Aufwand für Abschreibungen und Wertberichtigungen	578'619.52	525'650.00
- Ertrag aus Aufwertungen	0.00	0.00
+ Einlagen in Fonds und Spezialfinanzierungen	229.90	0.00
- Entnahmen aus Fonds und Spezialfinanzierungen	-5'983.45	-5'750.00
+ Einlagen in das Eigenkapital	0.00	0.00
- Entnahmen aus dem Eigenkapital	0.00	0.00
Selbstfinanzierung	508'645.05	412'287.00
./. Nettoinvestitionen Verwaltungsvermögen	-2'209'756.57	-2'380'000.00
Finanzierungsüberschuss (+) / Finanzierungsfehlbetrag (-)	-1'701'111.52	-1'967'713.00
Selbstfinanzierungsgrad (in %)	23%	17%

Selbstfinanzierung: Summe der selbst erwirtschafteten Mittel. Die Selbstfinanzierung ist vergleichbar mit der Kenngrösse des Cashflows. Im Vergleich zum Cashflow erfolgt die Berechnung der Selbstfinanzierung nach einer vereinfachten Methode.

Selbstfinanzierungsgrad: Anteil der Nettoinvestitionen, welche aus eigenen Mitteln finanziert werden können. Mittelfristig sollte der Selbstfinanzierungsgrad im Durchschnitt gegen 100 % sein. Bei einem Wert von über 100 % können die Investitionen vollständig eigenfinanziert werden. Ein Selbstfinanzierungsgrad unter 100 % führt zu einer Neuverschuldung.

Richtwerte
 > 100 % ideal
 80 - 100 % gut bis vertretbar
 50 - 80 % problematisch
 0 - 50 % ungenügend

Erfolgsrechnung

Gestuffer Erfolgsausweis	Rechnung 2023	Budget 2023	Rechnung 2022
30 Personalaufwand	864'382.55	776'620	741'621.53
31 Sach- und übriger Betriebsaufwand	876'096.50	768'417	821'235.18
33 Abschreibungen Verwaltungsvermögen	578'619.52	525'650	486'519.25
35 Einlagen in Fonds und Spezialfinanzierungen	229.90	0	0.00
36 Transferaufwand	3'220'807.60	3'188'000	3'119'883.35
37 Durchlaufende Beiträge	0.00	0	0.00
<i>Total betrieblicher Aufwand</i>	<i>5'540'136.07</i>	<i>5'258'687</i>	<i>5'169'259.31</i>
40 Fiskalertrag	3'282'614.30	3'085'960	3'234'058.15
41 Regalien und Konzessionen	0.00	0	0.00
42 Entgelte	166'194.70	52'100	136'517.55
43 Verschiedene Erträge	0.00	0	0.00
45 Entnahmen aus Fonds und Spezialfinanzierungen	5'983.45	5'750	4'727.90
46 Transferertrag	1'966'296.00	1'968'264	1'804'393.65
47 Durchlaufende Beiträge	0.00	0	0.00
<i>Total betrieblicher Ertrag</i>	<i>5'421'088.45</i>	<i>5'112'074</i>	<i>5'179'697.25</i>
Ergebnis aus betrieblicher Tätigkeit	-119'047.62	-146'613	10'437.94
34 Finanzaufwand	2'607.02	3'000	2'319.54
44 Finanzertrag	57'433.72	42'000	45'219.59
Ergebnis aus Finanzierung	54'826.70	39'000	42'900.05
Operatives Ergebnis	-64'220.92	-107'613	53'337.99
38 Ausserordentlicher Aufwand	0.00	0	0.00
48 Ausserordentlicher Ertrag	0.00	0	0.00
Ausserordentliches Ergebnis	0.00	0	0.00
Gesamtergebnis Erfolgsrechnung	-64'220.92	-107'613	53'337.99
	Ertragsüberschuss (+) / Aufwandüberschuss (-)		
39 Interne Verrechnungen: Aufwand	620.05	250	218.50
49 Interne Verrechnungen: Ertrag	620.05	250	218.50
Total Aufwand	5'543'363.14	5'261'937	5'171'797.35
Total Ertrag	5'479'142.22	5'154'324	5'225'135.34

Investitionsrechnung Verwaltungsvermögen

Investitionsrechnung VV, Sachgruppen		Rechnung 2023	Budget 2023	Rechnung 2022
50	Sachanlagen	2'199'474.77	2'380'000	869'508.20
51	Investitionen auf Rechnung Dritter	0.00	0	0.00
52	Immaterielle Anlagen	14'361.80	0	0.00
54	Darlehen	0.00	0	0.00
55	Beteiligungen und Grundkapitalien	0.00	0	0.00
56	Eigene Investitionsbeiträge	0.00	0	0.00
57	Durchlaufende Investitionsbeiträge	0.00	0	0.00
Total Investitionsausgaben		2'213'836.57	2'380'000	869'508.20
60	Übertragung von Sachanlagen in das Finanzvermögen	0.00	0	0.00
61	Rückerstattungen	0.00	0	0.00
62	Übertragung von immateriellen Anlagen in das Finanzvermögen	0.00	0	0.00
63	Investitionsbeiträge für eigene Rechnung	4'080.00	0	0.00
64	Rückzahlung von Darlehen	0.00	0	0.00
65	Übertragung von Beteiligungen in der Finanzvermögen	0.00	0	0.00
66	Rückzahlung eigener Investitionsbeiträge	0.00	0	0.00
67	Durchlaufende Investitionsbeiträge	0.00	0	0.00
Total Investitionseinnahmen		4'080.00	0	0.00
Investitionen Verwaltungsvermögen				
Total Investitionsausgaben		2'213'836.57	2'380'000	869'508.20
Total Investitionseinnahmen		4'080.00	0	0.00
Nettoinvestitionen Verwaltungsvermögen				
Nettoinvestitionen (-) / Einnahmenüberschuss (+)		-2'209'756.57	-2'380'000	-869'508.20

Investitionsrechnung Finanzvermögen

Investitionsrechnung FV, Sachgruppen		Rechnung 2023	Budget 2023	Rechnung 2022
70	Investitionen in Sach- und immaterielle Anlagen	0.00	0	0.00
72	Erwerbs- und Verkaufsnebenkosten von Sach- und immateriellen Anlagen	0.00	0	0.00
75	Übertragung von Sach- und immateriellen Anlagen aus dem Verwaltungsvermögen	0.00	0	0.00
77	Übertragung von realisierten Gewinnen aus Sach- und immateriellen Anlagen in die Erfolgsrechnung	0.00	0	0.00
Total Ausgaben		0.00	0	0.00
80	Verkauf von Sach- und immaterielle Anlagen	0.00	0	0.00
82	Beiträge Dritter für Sach- und immateriellen Anlagen	0.00	0	0.00
85	Übertragung von Sach- und immateriellen Anlagen ins Verwaltungsvermögen	0.00	0	0.00
87	Übertragung von realisierten Verlusten aus Sach- und immateriellen Anlagen in die Erfolgsrechnung	0.00	0	0.00
Total Einnahmen		0.00	0	0.00
Investitionen Finanzvermögen				
Total Ausgaben		0.00	0	0.00
Total Einnahmen		0.00	0	0.00
Nettoinvestitionen Finanzvermögen	Ausgabenüberschuss (-) / Einnahmenüberschuss (+)	0.00	0	0.00

Bilanz

Aktiven		31.12.2022	31.12.2023
100	Flüssige Mittel und kurzfristige Geldanlagen	0.00	0.00
101	Forderungen	3'883'853.19	2'664'572.82
102	Kurzfristige Finanzanlagen	0.00	0.00
104	Aktive Rechnungsabgrenzungen	9'190.00	16'190.00
106	Vorräte und angefangene Arbeiten	0.00	0.00
	Umlaufvermögen	3'893'043.19	2'680'762.82
107	Finanzanlagen	0.00	0.00
108	Sachanlagen FV	0.00	0.00
	Anlagevermögen Finanzvermögen*	0.00	0.00
Total Finanzvermögen		3'893'043.19	2'680'762.82
140	Sachanlagen VV	4'448'803.36	6'068'450.61
142	Immaterielle Anlagen	0.00	11'489.80
144	Darlehen	0.00	0.00
145	Beteiligungen, Grundkapitalien	0.00	0.00
146	Investitionsbeiträge	0.00	0.00
	Anlagevermögen Verwaltungsvermögen*	4'448'803.36	6'079'940.41
Total Verwaltungsvermögen		4'448'803.36	6'079'940.41
Total Aktiven		8'341'846.55	8'760'703.23
* Total Anlagevermögen		4'448'803.36	6'079'940.41

Bilanz

Passiven		31.12.2022	31.12.2023
200	Laufende Verbindlichkeiten	791'960.67	1'253'891.82
201	Kurzfristige Finanzverbindlichkeiten	0.00	0.00
204	Passive Rechnungsabgrenzungen	0.00	26'900.00
205	Kurzfristige Rückstellungen	0.00	0.00
	Kurzfristiges Fremdkapital	791'960.67	1'280'791.82
206	Langfristige Finanzverbindlichkeiten	0.00	0.00
208	Langfristige Rückstellungen	0.00	0.00
209	Verbindlichkeiten gegenüber Fonds im Fremdkapital	82'671.60	76'918.05
	Langfristiges Fremdkapital	82'671.60	76'918.05
	Total Fremdkapital	874'632.27	1'357'709.87
290	Spezialfinanzierungen im Eigenkapital	0.00	0.00
291	Fonds im Eigenkapital	0.00	0.00
292	Rücklagen der Globalbudgetbereiche	0.00	0.00
293	Vorfinanzierungen	0.00	0.00
	Zweckgebundenes Eigenkapital	0.00	0.00
294	Finanzpolitische Reserve	0.00	0.00
295	Aufwertungsreserve (Einführung HRM2)	0.00	0.00
296	Neubewertungsreserve Finanzvermögen	0.00	0.00
299	Bilanzüberschuss/-fehlbetrag	7'467'214.28	7'402'993.36
	Zweckfreies Eigenkapital	7'467'214.28	7'402'993.36
	Total Eigenkapital	7'467'214.28	7'402'993.36
	Total Passiven	8'341'846.55	8'760'703.23

Geldflussrechnung

Geldflussrechnung - indirekte Methode		Rechnung 2023	Rechnung 2022
	Jahresergebnis Erfolgsrechnung: Ertragsüberschuss (+), Aufwandüberschuss (-)	-64'220.92	53'337.99
+	Abschreibungen Verwaltungsvermögen	578'619.52	486'519.25
+/-	Abnahme / Zunahme Forderungen	-64'388.71	7'547.78
+/-	Abnahme / Zunahme Aktive Rechnungsabgrenzungen	-7'000.00	1'010.00
+/-	Abnahme / Zunahme Vorräte und angefangene Arbeiten	0.00	0.00
+/-	Wertberichtigungen / Wertaufholungen Darlehen u. Beteiligungen VV	0.00	0.00
+/-	Wertberichtigungen / Marktwertanpassungen auf Finanzanlagen (nicht realisiert)	0.00	0.00
+/-	Verluste / Gewinne auf Finanzanlagen (realisiert)	0.00	0.00
+/-	Wertberichtigungen / Wertaufholungen Sachanlagen FV (nicht realisiert)	0.00	0.00
+/-	Verluste / Gewinne auf Sachanlagen FV (realisiert)	0.00	0.00
-	Nicht liquiditätswirksame Erwerbs- und Verkaufsnebenkosten FV	0.00	0.00
+/-	Zunahme / Abnahme Laufende Verbindlichkeiten	461'891.15	213'582.39
+/-	Zunahme / Abnahme Passive Rechnungsabgrenzungen	26'900.00	0.00
+/-	Bildung / Auflösung Rückstellungen der Erfolgsrechnung	0.00	0.00
+/-	Einlagen / Entnahmen Fonds/Spezialfinanzierungen FK u. EK	-5'753.55	-4'727.90
+/-	Einlagen / Entnahmen Eigenkapital	0.00	0.00
-	Übertragungen in die Investitionsrechnung (Aktivierung Eigenleistungen)	0.00	0.00
Geldfluss aus betrieblicher Tätigkeit (Cashflow)		926'047.49	757'269.51
-	Investitionsausgaben Verwaltungsvermögen	-2'213'836.57	-869'508.20
+	Investitionseinnahmen Verwaltungsvermögen	4'080.00	0.00
=	Saldo der Investitionsrechnung (Nettoinvestitionen)	-2'209'756.57	-869'508.20
-	Übertragungen Verwaltungs- ins Finanzvermögen	0.00	0.00
+	Übertragungen Finanz- ins Verwaltungsvermögen	0.00	0.00
+/-	Abnahme / Zunahme Aktive Rechnungsabgrenzungen IR	0.00	0.00
+/-	Zunahme / Abnahme Passive Rechnungsabgrenzungen IR	0.00	0.00
+/-	Bildung / Auflösung Rückstellungen der Investitionsrechnung	0.00	0.00
-	Entnahmen aus Fonds	0.00	0.00
+	Übertragungen in die Investitionsrechnung (Aktivierung Eigenleistungen)	0.00	0.00
Geldfluss aus Investitionstätigkeit ins Verwaltungsvermögen		-2'209'756.57	-869'508.20

Geldflussrechnung

Geldflussrechnung - indirekte Methode	Rechnung 2023	Rechnung 2022
+/- Abnahme / Zunahme Finanzanlagen FV und derivative Finanzinstrumente	0.00	0.00
+/- Marktwertanpassungen / Wertberichtigungen auf Finanzanlagen (nicht realisiert)	0.00	0.00
+/- Gewinne / Verluste auf Finanzanlagen (realisiert)	0.00	0.00
+/- Abnahme / Zunahme Sachanlagen FV	0.00	0.00
+/- Wertaufholungen / Wertberichtigungen Sachanlagen FV (nicht realisiert)	0.00	0.00
+/- Gewinne / Verluste auf Sachanlagen FV (realisiert)	0.00	0.00
+ Nicht liquiditätswirksame Erwerbs- und Verkaufsnebenkosten FV	0.00	0.00
+ Übertragungen Verwaltungs- ins Finanzvermögen	0.00	0.00
- Übertragungen Finanz- ins Verwaltungsvermögen	0.00	0.00
Geldfluss aus Anlagentätigkeit ins Finanzvermögen	0.00	0.00
Geldfluss aus Investitions- und Anlagentätigkeit	-2'209'756.57	-869'508.20
+/- Zunahme / Abnahme Kurzfristige Finanzverbindlichkeiten	0.00	0.00
+/- Zunahme / Abnahme Langfristige Finanzverbindlichkeiten	0.00	0.00
+/- Abnahme / Zunahme Kontokorrente mit Dritten (Kontokorrentguthaben)	1'283'669.08	110'578.69
+/- Zunahme / Abnahme Kontokorrente mit Dritten (Kontokorrentschulden)	40.00	1'660.00
Geldfluss aus Finanzierungstätigkeit	1'283'709.08	112'238.69
Veränderung Flüssige Mittel und kurzfristige Geldanlagen	0.00	0.00
Stand Flüssige Mittel per 1.1.	0.00	0.00
Stand Flüssige Mittel per 31.12.	0.00	0.00
Zunahme (+) / Abnahme (-) Flüssige Mittel und kurzfristige Geldanlagen	0.00	0.00

Anhang

Grundlagen und Grundsätze der Rechnungslegung

Angewandtes Regelwerk

Rechtliche Grundlagen

Die vorliegende Jahresrechnung beruht auf dem Gemeindegesetz vom 20. April 2015 (GG; LS 131.1), der Gemeindeverordnung vom 29. Juni 2016 (VGG, LS 131.11) und dem Handbuch über den Finanzhaushalt der Zürcher Gemeinden.

Regelwerk

Die Rechnungslegung orientiert sich an den Standards des Harmonisierten Rechnungslegungsmodell 2 für die Kantone und Gemeinden (HRM2).

Rechnungslegungs-, Bilanzierungs- und Bewertungsgrundsätze

Rechnungslegungsgrundsätze

Die Rechnungslegung soll die Vermögens-, Finanz- und Ertragslage den tatsächlichen Verhältnissen entsprechend darstellen („True and Fair View“-Prinzip) und richtet sich nach den Grundsätzen der Verständlichkeit, der Wesentlichkeit, der Zuverlässigkeit, der Vergleichbarkeit, der Fortführung, der Stetigkeit, der Periodenabgrenzung und der Bruttodarstellung. In Abweichung vom Prinzip der Bruttodarstellung sind Aufwandminderungsbuchungen beim Personalaufwand zulässig. Der **Ressourcenausgleich** ist von der Periodenabgrenzung ausgenommen. Er **wird gemäss § 119 Abs. 2 GG nicht zeitlich abgegrenzt** (Beschluss Sekundarschulpflege Nr. 403 vom 14.05.2019).

Die Buchführung richtet sich nach den Grundsätzen der Vollständigkeit, der Richtigkeit, der Rechzeitigkeit und der Nachprüfbarkeit.

Bilanzierungsgrundsätze

Vermögenswerte werden bilanziert, wenn sie einen künftigen wirtschaftlichen Nutzen hervorbringen oder ihre Nutzung zur Erfüllung öffentlicher Aufgaben vorgesehen ist und ihr Wert verlässlich ermittelt werden kann. Verpflichtungen werden bilanziert, wenn deren Ursprung in einem Ereignis der Vergangenheit liegt, ihre Erfüllung sicher oder wahrscheinlich zu einem Mittelabfluss führen wird und ihr Wert verlässlich ermittelt werden kann.

Die Vermögenswerte werden in Finanz- und Verwaltungsvermögen gegliedert. Das Finanzvermögen besteht aus jenen Vermögenswerten, die ohne Beeinträchtigung der öffentlichen Aufgabenerfüllung veräussert werden können. Das Verwaltungsvermögen umfasst jene Vermögenswerte, die unmittelbar der öffentlichen Aufgabenerfüllung dienen. Verpflichtungen gegenüber Sonderrechnungen werden dem Fremdkapital zugerechnet.

Anhang

Vermögenswerte des Verwaltungsvermögens mit mehrjähriger Nutzungsdauer werden aktiviert, sofern ihr Anschaffungswert über der **Aktivierungsgrenze von CHF 25'000.00** liegt (Beschluss Sekundarschulpflege Nr. 278 vom 27.06.2018). Für Grundstücke, Investitionsbeiträge, Darlehen und Beteiligungen kommt keine Aktivierungsgrenze zur Anwendung. Positionen des Finanzvermögens werden ungeachtet der Aktivierungsgrenze bilanziert. Bei den Verpflichtungen kommt die **Wesentlichkeitsgrenze von CHF 25'000.00** nur bei den Rückstellungen zur Anwendung. Alle übrigen Positionen der Verbindlichkeiten im Fremdkapital werden unabhängig der Wesentlichkeitsgrenze bilanziert.

Beim Übergang zum HRM2 wurde eine **Neubewertung des Verwaltungsvermögens** gemäss § 179 Abs. 1 lit. c. GG vorgenommen (Beschluss GV vom 19.06.2018).

Die Steuererträge werden nach dem Soll-Prinzip abgegrenzt. Das heisst, dass Ende Jahr alle Steuerguthaben für das betreffende Jahr verbucht sind, für die Rechnungen ausgestellt wurden. Das Soll-Prinzip entspricht nicht vollumfänglich dem Ansatz der periodengerechten Verbuchung, da keine Schätzungen zur Differenz der definitiv geschuldeten Steuern getätigt werden.

Bewertungsgrundsätze

Positionen des Finanzvermögens werden zum Verkehrswert bilanziert. Das Grundeigentum im Finanzvermögen wird in einer Legislaturperiode mindestens einmal neu bewertet.

Positionen des Verwaltungsvermögens werden zum Anschaffungswert abzüglich der Abschreibungen bilanziert. Erhaltene Investitionsbeiträge werden mit den Investitionsausgaben verrechnet (Aktivierung der Nettoinvestitionen). Die Positionen des VV, die durch Nutzung einem Wertverzehr unterliegen, werden planmässig nach Anlagekategorie über die festgelegte Nutzungsdauer abgeschrieben. Das Verwaltungsvermögen wird jährlich auf dauernde Wertminderungen geprüft. Ist eine dauernde Wertminderung absehbar, wird der bilanzierte Wert berichtigt.

Positionen des Fremdkapitals und des Eigenkapitals werden grundsätzlich zu Nominalwerten bilanziert.

Interne Zinsen

Der Zinssatz für die internen Verzinsungen gemäss § 36 VGG beträgt gemäss Beschluss Sekundarschulpflege Nr. 9 vom 06.10.2010 / Nr. 90 vom 10.11.2011 0.75 %. Verzinst wird der Wert Anfang Jahr.

Verzinst werden

a) die Verpflichtungen der Gemeinde gegenüber Sonderrechnungen

Die freiwillige Verzinsung der Kontokorrente mit den Gütern, derzeit Politische Gemeinde Elgg und der Sekundarschule Elgg erfolgt nach den Grundsätzen der kaufmännischen Zinsberechnung.

Anhang

Organisationseinheiten

Nicht in der Gemeinderechnung konsolidiert

Die Beteiligungen im Verwaltungsvermögen umfassen Organisationen des öffentlichen Rechts (selbständige öffentlich-rechtliche Anstalt oder Zweckverband) oder des Privatrechts (beispielsweise AG, Stiftung, Verein), welche öffentliche Aufgaben erfüllen. Die Gemeinde ist als Mitglied oder Eigentümerin an diesen Organisationen beteiligt. Diese Organisationen werden nicht in die Gemeinderechnung konsolidiert, sondern werden im Beteiligungsspiegel ausgewiesen.

Folgende Organisationen, an denen die Gemeinde zu mehr als 50 % beteiligt ist und damit einen beherrschenden Einfluss ausüben kann, werden in der Jahresrechnung nicht erfasst:

- keine

Der Beteiligungsspiegel enthält weiterführende Informationen.

Anhang

Finanzinformationen

Ausgewählte Positionen des Finanzvermögens

Konto	Bezeichnung	Buchwert 31.12.2022	Veränderung im Rechnungsjahr	Buchwert 31.12.2023
1010	Forderungen aus Lieferungen und Leistungen gegenüber Dritten	20'897.00	26'301.50	47'198.50
	- aus laufendem Rechnungsjahr	0.00	47'198.50	47'198.50
	- aus früheren Jahren	20'897.00	-20'897.00	0.00
1012	Steuerforderungen	460'174.94	31'059.84	491'234.78
	- Steuern aus dem Rechnungsjahr	0.00	414'713.24	414'713.24
	- Steuern aus früheren Jahren 2022	410'076.56	-397'446.00	12'630.56
	- Steuern aus früheren Jahren 2021	0.00	8'452.49	8'452.49
	- Steuern aus früheren Jahren 2020	0.00	5'219.10	5'219.10
	- Steuern aus früheren Jahren 2019	2'770.48	-1'957.23	813.25
	- Steuern aus früheren Jahren 2018	3'364.34	-1'001.36	2'362.98
	- Steuern aus früheren Jahren 2017	5'648.61	-1'157.06	4'491.55
	- Steuern aus früheren Jahren 2016	30'349.85	3'647.60	33'997.45
	- Steuern aus früheren Jahren 2015	6'843.91	1'571.03	8'414.94
	- Nachsteuern	1'121.19	-981.97	139.22

Anhang

Eventualforderungen

Schuldner	Art der Forderung	Kataster-Nr.	Sicherstellung	Forderung Betrag
-----------	-------------------	--------------	----------------	---------------------

Es bestehen keine Eventualforderungen.

Anhang

Anlagenspiegel - Verwaltungsvermögen

Gesamthaushalt	Anschaffungswerte				Kumulierte Abschreibungen						Buchwert 31.12.2023	
	Stand 31.12.2022	Zugänge (+) Abgänge (-)	Umgliederungen (+/-)	Stand 31.12.2023	Stand 31.12.2022	Planm. Abschreib.	Ausserplanm. Abschr. / WB	Abgänge (+)	Umgliederungen (+/-)	Stand 31.12.2023		
Sachanlagen VV												
1400	Grundstücke	0.00	0.00	0.00	0.00	0.00	0.00	0.00	0.00	0.00	0.00	0.00
1401	Strassen / Verkehrswege	0.00	0.00	0.00	0.00	0.00	0.00	0.00	0.00	0.00	0.00	0.00
1402	Wasserbau	0.00	0.00	0.00	0.00	0.00	0.00	0.00	0.00	0.00	0.00	0.00
1403	Übrige Tiefbauten	1'424'666.58	0.00	0.00	1'424'666.58	-721'815.56	-44'443.00	0.00	0.00	0.00	-766'258.56	658'408.02
1404	Hochbauten	13'674'468.98	198'359.82	1'777'656.70	15'650'485.50	-10'076'208.95	-434'996.17	0.00	0.00	0.00	-10'511'205.12	5'139'280.38
1405	Waldungen	0.00	0.00	0.00	0.00	0.00	0.00	0.00	0.00	0.00	0.00	0.00
1406	Mobilien VV	506'612.60	179'653.45	49'724.80	735'990.85	-368'920.29	-96'308.35	0.00	0.00	0.00	-465'228.64	270'762.21
1407	Anlagen im Bau VV	10'000.00	1'817'381.50	-1'827'381.50	0.00	0.00	0.00	0.00	0.00	0.00	0.00	0.00
1409	Übrige Sachanlagen	0.00	0.00	0.00	0.00	0.00	0.00	0.00	0.00	0.00	0.00	0.00
Total Sachanlagen		15'615'748.16	2'195'394.77	0.00	17'811'142.93	-11'166'944.80	-575'747.52	0.00	0.00	0.00	-11'742'692.32	6'068'450.61
Immaterielle Anlagen												
1420	Software	0.00	0.00	0.00	0.00	0.00	0.00	0.00	0.00	0.00	0.00	0.00
1421	Lizenzen, Nutzungsrechte, Markenrechte	0.00	0.00	0.00	0.00	0.00	0.00	0.00	0.00	0.00	0.00	0.00
1427	Immaterielle Anlagen in Realisierung	0.00	0.00	0.00	0.00	0.00	0.00	0.00	0.00	0.00	0.00	0.00
1429	Übrige immaterielle Anlagen	0.00	14'361.80	0.00	14'361.80	0.00	-2'872.00	0.00	0.00	0.00	-2'872.00	11'489.80
Total Immaterielle Anlagen		0.00	14'361.80	0.00	14'361.80	0.00	-2'872.00	0.00	0.00	0.00	-2'872.00	11'489.80
Darlehen												
1440	Bund	0.00	0.00	0.00	0.00	0.00	0.00	0.00	0.00	0.00	0.00	0.00
1441	Kantone	0.00	0.00	0.00	0.00	0.00	0.00	0.00	0.00	0.00	0.00	0.00
1442	Gemeinden, Zweckverbände	0.00	0.00	0.00	0.00	0.00	0.00	0.00	0.00	0.00	0.00	0.00
1443	Öffentliche Sozialversicherungen	0.00	0.00	0.00	0.00	0.00	0.00	0.00	0.00	0.00	0.00	0.00
1444	Öffentliche Unternehmungen	0.00	0.00	0.00	0.00	0.00	0.00	0.00	0.00	0.00	0.00	0.00
1445	Private Unternehmungen	0.00	0.00	0.00	0.00	0.00	0.00	0.00	0.00	0.00	0.00	0.00
1446	Private Organisationen o. Erwerbszweck	0.00	0.00	0.00	0.00	0.00	0.00	0.00	0.00	0.00	0.00	0.00
1447	Private Haushalte	0.00	0.00	0.00	0.00	0.00	0.00	0.00	0.00	0.00	0.00	0.00
1448	Ausland	0.00	0.00	0.00	0.00	0.00	0.00	0.00	0.00	0.00	0.00	0.00
Total Darlehen		0.00	0.00	0.00	0.00	0.00	0.00	0.00	0.00	0.00	0.00	0.00

Anhang

Anlagenspiegel - Verwaltungsvermögen

Gesamthaushalt	Anschaffungswerte				Kumulierte Abschreibungen						Buchwert 31.12.2023	
	Stand 31.12.2022	Zugänge (+) Abgänge (-)	Umglieder- ungen (+/-)	Stand 31.12.2023	Stand 31.12.2022	Planm. Abschreib.	Ausserplanm. Abschr. / WB	Abgänge (+)	Umglieder- ungen (+/-)	Stand 31.12.2023		
Beteiligungen, Grundkapitalien												
1450	Bund	0.00	0.00	0.00	0.00	0.00	0.00	0.00	0.00	0.00	0.00	0.00
1451	Kantone	0.00	0.00	0.00	0.00	0.00	0.00	0.00	0.00	0.00	0.00	0.00
1452	Gemeinden, Zweckverbände	0.00	0.00	0.00	0.00	0.00	0.00	0.00	0.00	0.00	0.00	0.00
1453	Öffentliche Sozialversicherungen	0.00	0.00	0.00	0.00	0.00	0.00	0.00	0.00	0.00	0.00	0.00
1454	Öffentliche Unternehmungen	0.00	0.00	0.00	0.00	0.00	0.00	0.00	0.00	0.00	0.00	0.00
1455	Private Unternehmungen	0.00	0.00	0.00	0.00	0.00	0.00	0.00	0.00	0.00	0.00	0.00
1456	Private Organisationen o. Erwerbszweck	0.00	0.00	0.00	0.00	0.00	0.00	0.00	0.00	0.00	0.00	0.00
1457	Private Haushalte	0.00	0.00	0.00	0.00	0.00	0.00	0.00	0.00	0.00	0.00	0.00
1458	Ausland	0.00	0.00	0.00	0.00	0.00	0.00	0.00	0.00	0.00	0.00	0.00
Total Beteiligungen		0.00	0.00	0.00	0.00	0.00	0.00	0.00	0.00	0.00	0.00	0.00
Investitionsbeiträge												
1460	Bund	0.00	0.00	0.00	0.00	0.00	0.00	0.00	0.00	0.00	0.00	0.00
1461	Kantone	0.00	0.00	0.00	0.00	0.00	0.00	0.00	0.00	0.00	0.00	0.00
1462	Gemeinden, Zweckverbände	0.00	0.00	0.00	0.00	0.00	0.00	0.00	0.00	0.00	0.00	0.00
1463	Öffentliche Sozialversicherungen	0.00	0.00	0.00	0.00	0.00	0.00	0.00	0.00	0.00	0.00	0.00
1464	Öffentliche Unternehmungen	0.00	0.00	0.00	0.00	0.00	0.00	0.00	0.00	0.00	0.00	0.00
1465	Private Unternehmungen	0.00	0.00	0.00	0.00	0.00	0.00	0.00	0.00	0.00	0.00	0.00
1466	Private Organisationen o. Erwerbszweck	0.00	0.00	0.00	0.00	0.00	0.00	0.00	0.00	0.00	0.00	0.00
1467	Private Haushalte	0.00	0.00	0.00	0.00	0.00	0.00	0.00	0.00	0.00	0.00	0.00
1468	Ausland	0.00	0.00	0.00	0.00	0.00	0.00	0.00	0.00	0.00	0.00	0.00
Total Investitionsbeiträge		0.00	0.00	0.00	0.00	0.00	0.00	0.00	0.00	0.00	0.00	0.00
Total Verwaltungsvermögen		15'615'748.16	2'209'756.57	0.00	17'825'504.73	-11'166'944.80	-578'619.52	0.00	0.00	0.00	-11'745'564.32	6'079'940.41

Anhang

Beteiligungsspiegel

Name Sitz	Rechtsform	Rechnungs- legungs- norm	Funktion	Tätigkeits- gebiet	Nominalka- pital (100%)	Eigentums- anteil	Stimmanteil Exekutive	Stimmanteil Legislative	Spezifische Risiken	Anschaff- ungswert	Buchwert 31.12.2023
Bilanzierte Beteiligungen im Finanzvermögen											
keine											
Total Beteiligungen im Finanzvermögen											
0.00											
0.00											

Nicht bilanzierte Beteiligungen und Verträge

Genossenschaft Theater für den Kanton Zürich, Winterthur	Genossenschaft	OR		Betrieb eines mobilen Berufstheaters	---	300.00	0.00%	---	keine	300.00	0.00
Schulpsychologischer Dienst Winterthur-Land, Turbenthal	Zweckverband	HRM2		Schulpsychologische und psychomotorische Grundversorgung	---	---	0.00%	4.17%	Austritt von Verbandsgemeinden mit Kostenfolgen	---	0.00
Primarschulgemeinde Elgg	Vereinbarung	HRM2		Zusammenarbeit im Rahmen der Jugendmusikschule Winterthur und Umgebung	---	---	---	---	keine	---	0.00
Stadt Winterthur	Leistungs- vereinbarung	HRM2		Berufsvorbereitungsjahr	---	---	---	---	keine	---	0.00
Bildungsdirektion Kanton Zürich, Amt für Jugend- und Berufsberatung	Leistungs- vereinbarung	OR		Führung der Schulsozialarbeit	---	---	---	---	keine	---	0.00

Anhang

Gewährleistungsspiegel / Eventualverbindlichkeiten

Name Sitz	Art der Verpflichtung	Kataster-Nr.	Eigentümer, wesentl. Miteigentümer	Spezifische zus. Angaben	Zahlungsströme im Rechnungsjahr
Eventualverbindlichkeiten (Bürgschaften, Garantieverpflichtungen, Defizitgarantien etc.)					
BVK, Personalvorsorge des Kantons Zürich, Zürich	Keine Nachschusspflicht im Falle der Auflösung des Anschlussvertrages an die BVK, da Deckungsgrad per 31.12. bei 102.9 % liegt.				97'640.70
Weitere Verpflichtungen (Altlasten, Konventionalstrafen)					
Es bestehen keine weiteren Verpflichtungen.					

Anhang**Eigenkapitalnachweis**

Veränderungen	Stand 31.12.2022	Umbuchung	Spezialfinanzierungen im Eigenkapital		Fonds		Rücklagen		Vorfinanzierungen		Finanzpolitische Reserve		Marktwertreserve Finanzinstrumente Veränderung	Jahresergebnis		Stand 31.12.2023
			Einlage	Entnahme	Einlage	Entnahme	Einlage	Entnahme	Einlage	Entnahme	Einlage	Entnahme		Ertragsü.	Aufwandü.	
2910 Fonds im Eigenkapital	0.00				0.00	0.00										0.00
2920 Rücklagen der Globalbudgetbereiche	0.00						0.00	0.00								0.00
2930 Vorfinanzierungen	0.00								0.00	0.00						0.00
2940 Finanzpolitische Reserve	0.00										0.00	0.00				0.00
2961 Marktwertreserve auf Finanzinstrumenten	0.00												0.00			0.00
2990 Jahresergebnis	53'337.99	-53'337.99												0.00	-64'220.92	-64'220.92
2999 Kumulierte Ergebnisse der Vorjahre	7'413'876.29	53'337.99														7'467'214.28
Total	7'467'214.28	0.00	0.00	0.00	0.00	0.00	0.00	0.00	0.00	0.00	0.00	0.00	0.00	0.00	-64'220.92	7'402'993.36

Anhang

Sonderrechnungen

Art	Legat, Schenkung
Konto	2092.02
Bezeichnung	Hegnauer-Hauser-Fonds
Zweck	Ausrichtung von Ausbildungsbeiträgen für Jugendliche und Erwachsene, welche bei deren Finanzierung auf Hilfe angewiesen sind

Erfolgsrechnung 2023

				Aufwand	Ertrag
Ertrag	Zinsertrag	Kapital	52'020.65		
		Zinssatz % (Verzinsung gemäss Beschluss)	0.75%		390.15
	Übrige Erträge	keine			0.00
Aufwand		Ausbildungsbeiträge		6'373.60	
Total Aufwand / Ertrag				6'373.60	390.15
Ertragsüberschuss (+) / Aufwandüberschuss (-)					-5'983.45

Abschluss

		Vermögensveränderung
Vermögen Anfang Rechnungsjahr		52'020.65
Ertragsüberschuss (+) / Aufwandüberschuss (-)		-5'983.45
Vermögen Ende Rechnungsjahr		46'037.20

Bilanz per 31.12.2023

		Aktiven	Passiven
Kapital		46'037.20	
Guthaben bei Politischer Gemeinde		46'037.20	
Aktivenüberschuss = Vermögen			46'037.20
Total		46'037.20	46'037.20

Anhang

Sonderrechnungen

Art	Legat, Schenkung
Konto	2092.03
Bezeichnung	Legat Kupper
Zweck	Ferien für Kinder aus hilfsbedürftigen Familien

Erfolgsrechnung 2023

				Aufwand	Ertrag
Ertrag	Zinsertrag	Kapital	30'650.95		
		Zinssatz % (Verzinsung gemäss Beschluss)	0.75%		229.90
	Übrige Erträge				0.00
Aufwand		Kostenbeitrag Schneeportlager / Ausrüstung		0.00	
Total Aufwand / Ertrag				0.00	229.90
Ertragsüberschuss (+) / Aufwandüberschuss (-)					229.90

Abschluss

		Vermögensveränderung
Vermögen Anfang Rechnungsjahr		30'650.95
Ertragsüberschuss (+) / Aufwandüberschuss (-)		229.90
Vermögen Ende Rechnungsjahr		30'880.85

Bilanz per 31.12.2023

		Aktiven	Passiven
Kapital		30'880.85	
Guthaben bei Politischer Gemeinde		30'880.85	
Aktivenüberschuss = Vermögen			30'880.85
Total		30'880.85	30'880.85

Anhang

Haushaltsgleichgewicht

Ausgleich des Budgets

Regel: Der Gemeindesteuerfuss wird grundsätzlich so festgesetzt, dass die Erfolgsrechnung des Budgets ausgeglichen ist (§ 92 Abs. 1 GG).

Jahresergebnis Erfolgsrechnung	Aufwandüberschuss (-) / Ertragsüberschuss (+) gemäss Budget	-107'613.00
Jahresergebnis Erfolgsrechnung	Aufwandüberschuss (-) / Ertragsüberschuss (+) gemäss Jahresrechnung	-64'220.92

Zulässiger Aufwandüberschuss

Regel: Pro Jahr darf ein Aufwandüberschuss in der Höhe der budgetierten Abschreibungen auf dem Verwaltungsvermögen zuzüglich 3% des Steuerertrags budgetiert werden (§ 92 Abs. 2 GG).

Ist das Finanzvermögen grösser als das Fremdkapital [Nettovermögen], darf von Abs. 2 abgewichen und bis zur Höhe der Differenz ein Aufwandüberschuss budgetiert werden (§ 92 Abs. 3 GG).

Falls Einlagen in die Vorfinanzierungen (§ 90 Abs. 3 GG) oder in die Reserve (§ 123 Abs. 2 GG) budgetiert werden, darf im Budget kein Aufwandüberschuss resultieren.

Die Regelung ist für die Jahresrechnung nicht relevant.

Kennzahlen

Regel: Zur Beurteilung der Veränderung des Eigenkapitals, der Zinsbelastung und der Investitionen werden folgende Kennzahlen ausgewiesen (§ 94 GG).

Eigenkapitalquote

Die Eigenkapitalquote gibt Auskunft über die Kapitalstruktur der Schulgemeinde. Sie zeigt, zu welchem Anteil die Aktiven selber finanziert sind.

Ein höheres Eigenkapital bedeutet mehr Handlungsspielraum der Schulgemeinde und eine bessere Bonität gegenüber den Kreditgebern.

Richtwerte
 > 25 % genügend
 < 25 % ungenügend

2019	2020	2021	2022	2023	2024	2025	2026	2027	2028	Ø
94%	92%	93%	90%	85%						91%

Anhang

Haushaltsgleichgewicht

Zinsbelastungsquote

Die Zinsbelastungsquote informiert über das Verhältnis der Zinsen zum laufenden Ertrag. Sie zeigt, wie gut die Schulgemeinde ihre Verpflichtungen gegenüber den Kreditgebern erfüllen kann. Die Tragbarkeitsberechnung erfolgt zu einem durchschnittlichen Zinssatz von 5 %.

Richtwerte
 < 5 % genügend
 > 5 % ungenügend

2019	2020	2021	2022	2023	2024	2025	2026	2027	2028	∅
-0.3%	-0.3%	-0.2%	-0.2%	-0.4%						-0.3%

Investitionsanteil

Der Investitionsanteil zeigt das Ausmass der Investitionstätigkeit an. Er gibt an, welcher Anteil der gesamten Ausgaben einer Schulgemeinde für Investitionen in die Infrastruktur eingesetzt wird.

Richtwerte
 > 10 % genügend
 < 10 % ungenügend

2019	2020	2021	2022	2023	2024	2025	2026	2027	2028	∅
2%	1%	6%	16%	31%						11%

Anhang

Finanzkennzahlen

	Rechnung 2023	Budget 2023	Rechnung 2022	Richtwerte
Anzahl Einwohner	6'274	6'250	6'215	
Steuerfuss	22%	22%	22%	
Steuerkraft pro Einwohner (eigene Berechnung)	2'373	2'237	2'343	
Selbstfinanzierungsgrad	23%	17%	62%	> 100 % ideal 80 - 100 % gut bis vertretbar 50 - 80 % problematisch < 50 % ungenügend
Anteil der Nettoinvestitionen, der aus eigenen Mitteln finanziert werden kann.				
Zinsbelastungsanteil	-0.44%	-0.16%	-0.19%	0 - 4 % gut 4 - 9 % genügend > 9 % schlecht
Anteil des laufenden Ertrags, welcher durch den Nettozinsaufwand gebunden ist.				
Nettoverschuldungsquotient	-40%	n.v.	-93%	< 100 % gut 100 - 150 % genügend > 150 % schlecht
Anteil der direkten Steuern der natürlichen und juristischen Personen, der erforderlich wäre, um die Nettoschuld abzutragen.				
Nettoschuld I pro Einwohnerin und Einwohner	-211	n.v.	-486	< 0 Fr. Nettovermögen 1 - 1'000 Fr. geringe Verschuldung 1'001 - 2'500 Fr. mittlere Verschuldung 2'501 - 5'000 Fr. hohe Verschuldung > 5'000 Fr. sehr hohe Verschuldung
Verschuldung pro Einwohnerin und Einwohner in Franken.				

Anhang

Kreditrechtliche Angaben

Verpflichtungskredite

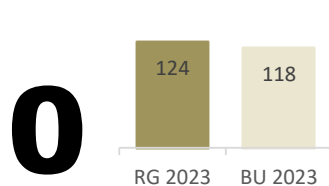
Kreditbeschluss								Rechnung 2023						
Datum	Organ	Brutto Netto	Kredit Fr.	Konto ER Konto IR	Bezeichnung	Ausgaben kumuliert bis 2022	Einnahmen kumuliert bis 2022	Ausgaben	Einnahmen	Ausgaben kumuliert bis 2023	Einnahmen kumuliert bis 2023	Abweichung bewilligter Kredit	Abrechnung Datum	Organ
					abgerechnete Kredite									
17.03.2021	GV	Brutto	950'000.00	5.2170.5040.1	Altbau, Renovation	1'065'533.55	0.00	17'847.87	0.00	1'083'381.42	0.00	-133'381.42	07.12.2023	GV
					pendente Kredite									
08.12.2022	GV	Brutto	1'850'000.00	5.2170.5040.1	Erweiterung Hauptrakt	10'000.00	0.00	1'767'656.70	0.00	1'777'656.70	0.00	72'343.30		

Jahresrechnung - Details zum Finanzbericht

Erfolgsrechnung

Erläuterungen zur Erfolgsrechnung

Kriterien für eine Abweichungsbegründung: Differenz mind. CHF 4'000.-- und mind. 20% Abweichung zum Budget (kumulative Erfüllung)

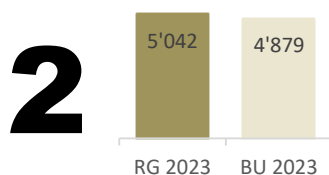


Behörden und Verwaltung

Kurz und bündig

Gesamtabweichung: 6'705

In diesem Bereich bestehen keine grösseren Abweichungen.



Bildung

Kurz und bündig

Gesamtabweichung: 163'139

Der Nettoaufwand beträgt CHF 5'042'056 und liegt somit CHF 163'139 / 3.3 % höher als im Budget 2023

Konto	Bezeichnung	Rechnung 2023	Budget 2023	Differenz	
2130.3010.00	Löhne des Verwaltungs- und Betriebspersonals	39'809.00	0	39'809.00	Assistenzen auf Konto 5.2130.3020.00 budgetiert. Kosten höher wegen Pilotprojekt Förderplanung, GSP-Beschluss vom 13.06.23
2130.3020.00	Löhne der Lehrpersonen	107'264.60	138'000	-30'735.40	Assistenzen auf Konto 5.2130.3010.00 verbucht
2130.3052.00	AG-Beiträge an Pensionskassen	11'545.80	5'600	5'945.80	Mehr BVG-pflichtige Anstellungen
2130.3090.00	Aus- und Weiterbildung des Personals	15'409.00	23'000	-7'591.00	Weniger Weiterbildung als budgetiert benötigt
2130.3091.00	Personalwerbung	0.00	4'000	-4'000.00	Keine Inseratekosten benötigt
2130.3113.00	Anschaffung Hardware	19'900.10	57'000	-37'099.90	Anschaffung der WLAN Accespoints wurde in die Investitionsrechnung gebucht, da die Aktivierungsgrenze überschritten wurde
2130.3130.00	Dienstleistungen Dritter	69'223.00	3'000	66'223.00	Umbuchung Schulgeld Integrationskurse Academia auf das Konto 2130.3614.01
2130.3133.00	Informatik-Nutzungsaufwand	25'441.09	16'850	8'591.09	Zu wenig Kosten für Pupil budgetiert, Verteuerung Lizenzen Microsoft und Jamf (Gerätemanagement). Höhere Kosten für Backup
2130.3153.00	Unterhalt Informatik (Hardware)	730.70	5'000	-4'269.30	Nur zwei Reparaturen notwendig
2130.3161.00	Mieten, Benützungskosten Mobilien	29'784.40	24'500	5'284.40	Mehr Kopierkosten aufgrund höherer Schülerzahlen
2130.3171.00	Exkursionen und Reisen	81'414.10	47'167	34'247.10	Grosse Klassen, viele Klassenlager durchgeführt
2130.3614.01	Entschädigungen an öffentliche Unternehmungen	0.00	12'000	-12'000.00	Budget Academia auf Konto 2130.3130.00
2130.3631.01	Beiträge an Kanton (Sonderschulen)	64'400.00	130'000	-65'600.00	Weniger Schulkinder an Gymnasien

Erfolgsrechnung

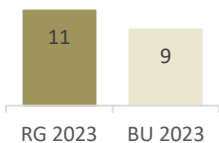
Erläuterungen zur Erfolgsrechnung

Konto	Bezeichnung	Rechnung 2023	Budget 2023	Differenz	
2130.4230.00	Schulgelder	-36'200.00	0	-36'200.00	Schulgeld für auswärtige Schulkinder. Wohnhaft in Bewangen und Wiesendangen
2130.4240.00	Benützungsgebühren und Dienstleistungen	-7'700.00	-1'000	-6'700.00	Zu tief budgetiert (Elternbeiträge Tastaturschreiben)
2130.4260.00	Rückerstattungen und Kostenbeteiligungen Dritter	-41'722.69	-20'000	-21'722.69	Höhere Elternbeiträge, weil mehr Klassenlager durchgeführt wurden. Zahlung Versicherung Blitzschaden
2130.4260.05	Rückerstattungen Schneesportlager	-16'054.56	-12'000	-4'054.56	Höhere Elternbeiträge beim Skilager aufgrund höherer Teilnehmerzahl
2140.3632.15	Beiträge an Jugendmusikschule	45'004.65	65'000	-19'995.35	Weniger Schulkinder an Musikschule
2170.3110.00	Anschaffung Büromöbel und -geräte	9'606.15	5'000	4'606.15	Brandschutzvorschriften nach Kontrolle. Brandsicheres Trennsystem
2170.3111.00	Anschaffung Apparate, Maschinen, Geräte, Werkzeuge	23'156.60	10'000	13'156.60	Diverse Ersatzbeschaffungen nötig. Gonganlage, Geschirrspüler, Gefrierschrank
2170.3120.02	Heizmaterial (Fernwärme, Pellets)	51'259.50	65'000	-13'740.50	Weniger Energiebedarf, warmer Winter
2170.3132.00	Honorare externe Berater, Gutachter, Fachexperten usw.	8'642.95	300	8'342.95	Projektkosten für Renovation Spezialtrakt gemäss GSP-Beschluss vom 26.03.24
2170.3140.00	Unterhalt Grundstücke	27'636.40	11'800	15'836.40	Baumschnitt aus Sicherheitsgründen, Bewegungsmelder und Deckenleuchten als Ersatz
2170.3144.00	Unterhalt Hochbauten, Gebäude	101'029.50	70'500	30'529.50	Zeltblache (Vandalismus) siehe Konto 2170.4260.00. Diverse Unterhaltsarbeiten in Zusammenhang mit Erweiterungsbau nötig
2170.3151.00	Unterhalt Apparate, Maschinen, Geräte, Werkzeuge	7'418.85	14'000	-6'581.15	Weniger Reparaturen benötigt
2170.3300.60	Planmässige Abschreibungen Mobilien VV	42'403.00	22'950	19'453.00	Abschreibungen aus Anschaffung Investitionsrechnung
2170.4260.00	Rückerstattungen und Kostenbeteiligungen Dritter	-19'724.80	-2'500	-17'224.80	Zahlung Versicherung Zeltplane (Vandalismus) siehe Konto 2170.3144.00
2190.3000.00	Entschädigungen an Behörden und Kommissionen	56'500.00	47'000	9'500.00	Zu tief budgetiert, Entschädigung gemäss Entschädigungsverordnung
2190.3000.01	Tag- und Sitzungsgelder an Behörden und Kommissionen	8'890.00	4'000	4'890.00	Viele laufende Bauprojekte
2191.3055.00	AG-Beiträge an Krankentaggeldversicherungen	23'643.30	600	23'043.30	Nachforderung Prämien früherer Jahre gemäss GSP-Beschluss vom 21.11.23
2192.3010.09	Erstattung von Lohn des Verwaltungs- und Betriebspersonals	-10'706.40	0	-10'706.40	Rückerstattungen Sozialversicherungen werden nicht budgetiert
2192.3052.00	AG-Beiträge an Pensionskassen	23'184.65	18'300	4'884.65	Höhere Pensionskassenbeiträge als erwartet
2192.3059.00	Übrige AG-Beiträge Lehrpersonal kantonal	20'538.15	8'000	12'538.15	Schlussrechnung Krankentaggeldversicherung 2023
2192.3612.07	Entschädigung Schulpsych. Beratungsdienst	6'900.00	15'000	-8'100.00	Weniger Abklärungen durch den Schulpsychologischen Dienst nötig
2200.3010.00	Löhne des Verwaltungs- und Betriebspersonals	8'148.75	0	8'148.75	Klassenassistenz für ein Schulkind
2200.3631.01	Beiträge an Kanton (Sonderschulen)	172'460.00	0	172'460.00	Gemeindeanteil Sonderschulen Kanton. Buget im Konto 2200.3636.01
2200.3636.01	Beiträge an Sonderschulen und Heime	90'080.85	455'000	-364'919.15	Sonderschulrechnung vom Kanton, neu über das Konto 2200.3631.01
2200.4260.00	Rückerstattungen und Kostenbeteiligungen Dritter	-25'601.00	-3'500	-22'101.00	Schulkind im Schulheim Elgg. Rüti bezahlt zusätzliche Unterstützung
2990.4231.00	Kursgelder	-7'490.00	-1'000	-6'490.00	Es werden zwei Kochkurse angeboten, viele Anmeldungen

Erfolgsrechnung

Erläuterungen zur Erfolgsrechnung

4

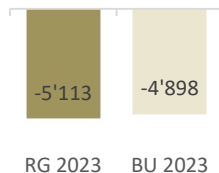


Gesundheit
Kurz und bündig **Gesamtabweichung: 2'232**

Im Bereich des Schulgesundheitsdienstes wurden bestehen keine grösseren Abweichungen.

Konto	Bezeichnung	Rechnung 2023	Budget 2023	Differenz
-------	-------------	---------------	-------------	-----------

9



Finanzen und Steuern
Kurz und bündig **Gesamtabweichung: -215'468**

Der Nettoertrag beträgt CHF 5'113'142 und liegt somit CHF 215'468 / 4.4 % höher als im Budget 2023

Konto	Bezeichnung	Rechnung 2023	Budget 2023	Differenz	
9100.4001.10	Vermögenssteuern natürliche Personen früherer Jahre	-75'893.56	-50'050	-25'843.56	<i>Höhere Vermögensverhältnisse gegenüber den provisorischen Rechnungen</i>
9100.4001.50	Passive Steuerauscheidungen Vermögenssteuern natürliche Personen	8'946.00	400	8'546.00	<i>Unregelmässige Abrechnungen vom kantonalen Steueramt</i>
9100.4002.00	Quellensteuern natürliche Personen	-86'705.75	-51'900	-34'805.75	<i>Höhere Einkommensverhältnisse als erwartet</i>
9100.4010.00	Gewinnsteuern juristische Personen Rechnungsjahr	-181'482.64	-138'100	-43'382.64	<i>Die prognostizierte Gewinnverminderung ist nicht eingetroffen</i>
9100.4010.10	Gewinnsteuern juristische Personen früherer Jahre	-81'090.22	-60'600	-20'490.22	<i>Die prognostizierte Gewinnverminderung ist nicht eingetroffen</i>
9100.4010.50	Passive Steuerauscheidungen Gewinnsteuern juristische Personen	8'668.25	23'000	-14'331.75	<i>Unregelmässige Abrechnungen vom kantonalen Steueramt</i>
9100.4011.00	Kapitalsteuern juristische Personen Rechnungsjahr	-23'341.56	-18'500	-4'841.56	<i>Die prognostizierte Kapitalverminderung ist nicht eingetroffen</i>
9610.4401.00	Zinsen auf Kontokorrenten	-14'168.10	-1'000	-13'168.10	<i>Höherer Zinssatz als erwartet</i>

Erfolgsrechnung

Hauptaufgabenbereiche (Funktionale Gliederung)		Rechnung 2023		Budget 2023		Rechnung 2022	
		Aufwand	Ertrag	Aufwand	Ertrag	Aufwand	Ertrag
0	Allgemeine Verwaltung Nettoergebnis	124'204.55	0.00 124'204.55	117'500	0 117'500	125'800.75	0.00 125'800.75
2	Bildung Nettoergebnis	5'391'140.39	349'084.70 5'042'055.69	5'116'317	237'400 4'878'917	4'999'478.94	322'139.55 4'677'339.39
4	Gesundheit Nettoergebnis	11'102.30	0.00 11'102.30	8'870	0 8'870	9'032.50	0.00 9'032.50
9	Finanzen und Steuern Nettoergebnis	16'915.90 5'113'141.62	5'130'057.52	19'250 4'897'674	4'916'924	37'485.16 4'865'510.63	4'902'995.79
Total Aufwand / Ertrag		5'543'363.14	5'479'142.22	5'261'937	5'154'324	5'171'797.35	5'225'135.34
Ertragsüberschuss / Aufwandüberschuss			64'220.92		107'613	53'337.99	
Total		5'543'363.14	5'543'363.14	5'261'937	5'261'937	5'225'135.34	5'225'135.34

Erfolgsrechnung

Einzelkonten nach Funktionen	Rechnung 2023		Budget 2023		Rechnung 2022	
	Aufwand	Ertrag	Aufwand	Ertrag	Aufwand	Ertrag
Erfolgsrechnung	5'543'363.14	5'543'363.14	5'261'937	5'261'937	5'225'135.34	5'225'135.34
0 ALLGEMEINE VERWALTUNG	124'204.55		117'500		125'800.75	
<i>Nettoergebnis</i>		<i>124'204.55</i>		<i>117'500</i>		<i>125'800.75</i>
0110 Legislative	7'500.50		7'000		7'381.35	
<i>Nettoergebnis</i>		<i>7'500.50</i>		<i>7'000</i>		<i>7'381.35</i>
3102.00 Drucksachen, Publikationen			500		534.75	
3130.00 Dienstleistungen Dritter	500.00		500		600.00	
3132.00 Honorare externe Berater, Gutachter, Fachexperten usw.	7'000.50		6'000		6'246.60	
0210 Finanz- und Steuerverwaltung	116'704.05		110'500		118'419.40	
<i>Nettoergebnis</i>		<i>116'704.05</i>		<i>110'500</i>		<i>118'419.40</i>
3611.03 Entschädigungen Steuerbezugskosten Kanton	1'791.15		2'500		1'900.40	
3612.00 Entschädigungen an Gemeinden und Zweckverbände	28'000.00		28'000		28'000.00	
3612.10 Entschädigungen Steuerbezugskosten Gemeinde	86'912.90		80'000		88'519.00	
2 BILDUNG	5'391'140.39	349'084.70	5'116'317	237'400	4'999'478.94	322'139.55
<i>Nettoergebnis</i>		<i>5'042'055.69</i>		<i>4'878'917</i>		<i>4'677'339.39</i>
2130 Sekundarstufe	3'310'144.02	108'407.25	3'019'067	38'000	2'929'245.64	85'264.75
<i>Nettoergebnis</i>		<i>3'201'736.77</i>		<i>2'981'067</i>		<i>2'843'980.89</i>
3010.00 Löhne des Verwaltungs- und Betriebspersonals	39'809.00				7'949.35	
3020.00 Löhne der Lehrpersonen	107'264.60		138'000		130'725.30	
3042.00 Verpflegungszulagen	746.60		900		1'120.40	
3050.00 AG-Beiträge AHV, IV, EO, ALV, Verwaltungskosten	8'278.95		9'300		8'013.40	
3052.00 AG-Beiträge an Pensionskassen	11'545.80		5'600		7'317.65	
3053.00 AG-Beiträge an Unfall- und Personal-Haftpflichtversicherungen	1'461.70		1'400		793.15	
3054.00 AG-Beiträge an Familienausgleichskasse	1'390.20		1'600		1'395.20	
3055.00 AG-Beiträge an Krankentaggeldversicherungen	1'263.60		1'200		1'195.05	
3090.00 Aus- und Weiterbildung des Personals	15'409.00		23'000		17'292.05	
3091.00 Personalwerbung			4'000		3'242.60	
3099.00 Übriger Personalaufwand	2'849.00		2'800		3'953.68	
3101.00 Betriebs-, Verbrauchsmaterial	112.20		100		80.15	
3102.00 Drucksachen, Publikationen	215.60					

Erfolgsrechnung

Einzelkonten nach Funktionen	Rechnung 2023		Budget 2023		Rechnung 2022	
	Aufwand	Ertrag	Aufwand	Ertrag	Aufwand	Ertrag
3103.00 Fachliteratur, Zeitschriften	249.00		1'000			
3104.00 Lehrmittel	83'453.55		90'000		86'987.53	
3104.01 Schulmaterial Handarbeit nicht textil	10'007.94		10'000		9'553.85	
3104.02 Schulmaterial Handarbeit textil	11'678.19		12'000		10'956.39	
3104.03 Schulmaterial Hauswirtschaft	24'196.88		30'000		25'369.90	
3104.07 Material für Projektunterricht	5'429.96		5'000		2'746.13	
3104.08 Turnmaterial	16'698.25		17'800		8'273.55	
3104.09 Sammlung	2'891.80		4'000		5'162.95	
3110.00 Anschaffung Büromöbel und -geräte	14'854.20		16'200		19'472.70	
3111.00 Anschaffung Apparate, Maschinen, Geräte, Werkzeuge	10'684.40		7'000		6'413.00	
3111.03 Anschaffung Geräte Handarbeit textil	937.90		3'000		14'751.05	
3111.04 Anschaffung Geräte Handarbeit nicht textil	5'969.10		6'000		9'506.45	
3111.05 Anschaffung Geräte Hauswirtschaft	1'944.00		1'000		2'630.50	
3113.00 Anschaffung Hardware	19'900.10		57'000		22'007.60	
3130.00 Dienstleistungen Dritter	69'223.00		3'000		1'850.55	
3130.03 Auslagen für Anlässe, Empfänge	1'554.20					
3130.32 Bank- und Postgebühren			50			
3130.37 Schülertransportkosten	989.00		1'500			
3133.00 Informatik-Nutzungsaufwand	25'441.09		16'850		35'633.19	
3151.00 Unterhalt Apparate, Maschinen, Geräte, Werkzeuge	220.00		1'000		575.37	
3151.04 Unterhalt Musikinstrumente					430.00	
3151.05 Unterhalt Geräte Handarbeit textil	763.20		2'000		1'658.50	
3151.06 Unterhalt Geräte Handarbeit nicht textil	2'380.20		4'000		120.00	
3151.07 Unterhalt Geräte Hauswirtschaft	1'045.00		2'000		103.50	
3153.00 Unterhalt Informatik (Hardware)	730.70		5'000		2'800.05	
3158.00 Unterhalt immaterielle Anlagen (Unterhalt Software)	13'596.50		16'000		12'178.70	
3160.00 Miete und Pacht Liegenschaften			1'000			
3161.00 Mieten, Benützungskosten Mobilien	29'784.40		24'500		36'553.15	
3171.00 Exkursionen und Reisen	81'414.10		47'167		31'703.02	
3171.02 Projekte, Projektwoche					41'891.32	
3171.04 Schneesportlager	23'248.91		25'000		16'289.80	
3199.00 Übriger Betriebsaufwand			100			
3300.60 Planmässige Abschreibungen Mobilien VV	53'905.35		50'300		47'957.00	
3320.90 Planmässige Abschreibungen übrige immaterielle Anlagen VV	2'872.00					
3611.00 Entschädigungen an Kanton	2'382'218.15		2'079'000		2'076'658.56	

Erfolgsrechnung

Einzelkonten nach Funktionen	Rechnung 2023		Budget 2023		Rechnung 2022	
	Aufwand	Ertrag	Aufwand	Ertrag	Aufwand	Ertrag
3612.11 Entschädigungen Schulgelder an Gemeinden	154'616.70		150'000		121'733.35	
3614.01 Entschädigungen an öffentliche Unternehmungen			12'000			
3631.01 Beiträge an Kanton (Sonderschulen)	64'400.00		130'000		94'200.00	
3632.00 Beiträge an Gemeinden und Zweckverbände			200			
3635.00 Beiträge an private Unternehmungen	2'500.00					
3637.00 Beiträge an private Haushalte			500			
4230.00 Schulgelder		36'200.00				
4240.00 Benützungsgebühren und Dienstleistungen		7'700.00		1'000		7'400.00
4250.00 Verkäufe		6'730.00		5'000		5'630.00
4260.00 Rückerstattungen und Kostenbeteiligungen Dritter		41'722.69		20'000		63'014.75
4260.05 Rückerstattungen Schneesportlager		16'054.56		12'000		9'220.00
2140 Musikschulen	45'004.65		65'000		43'253.05	
<i>Nettoergebnis</i>		<i>45'004.65</i>		<i>65'000</i>		<i>43'253.05</i>
3632.15 Beiträge an Jugendmusikschule	45'004.65		65'000		43'253.05	
2170 Schulliegenschaften	993'975.53	56'577.80	909'550	40'700	869'964.21	64'824.55
<i>Nettoergebnis</i>		<i>937'397.73</i>		<i>868'850</i>		<i>805'139.66</i>
3010.00 Löhne des Verwaltungs- und Betriebspersonals	159'690.35		172'000		147'113.85	
3020.00 Löhne der Lehrpersonen					900.70	
3030.00 Temporäre Arbeitskräfte	1'090.20					
3050.00 AG-Beiträge AHV, IV, EO, ALV, Verwaltungskosten	9'615.20		11'000		8'552.55	
3052.00 AG-Beiträge an Pensionskassen	11'889.40		12'400		10'795.20	
3053.00 AG-Beiträge an Unfall- und Personal-Haftpflichtversicherungen	1'324.80		1'500		1'205.30	
3054.00 AG-Beiträge an Familienausgleichskasse	1'614.45		1'900		1'489.15	
3055.00 AG-Beiträge an Krankentaggeldversicherungen	1'365.40		1'500		1'265.60	
3090.00 Aus- und Weiterbildung des Personals			1'000			
3099.00 Übriger Personalaufwand	666.65		500		140.10	
3101.00 Betriebs-, Verbrauchsmaterial	12'199.26		10'000		9'875.75	
3102.00 Drucksachen, Publikationen	345.00		200			
3110.00 Anschaffung Büromöbel und -geräte	9'606.15		5'000		2'609.90	
3111.00 Anschaffung Apparate, Maschinen, Geräte, Werkzeuge	23'156.60		10'000		22'455.40	
3120.00 Energie	21'799.35		20'000		16'795.05	
3120.01 Wasser	9'043.80		10'000		9'454.15	
3120.02 Heizmaterial (Fernwärme, Pellets)	51'259.50		65'000		52'226.85	

Erfolgsrechnung

Einzelkonten nach Funktionen	Rechnung 2023		Budget 2023		Rechnung 2022	
	Aufwand	Ertrag	Aufwand	Ertrag	Aufwand	Ertrag
3120.06 Entsorgungsgebühren	3'920.30		5'000		4'471.40	
3130.00 Dienstleistungen Dritter	98.00		500		516.30	
3130.01 Frankaturen			50			
3130.02 Telefon und Kommunikation	324.50		300		300.25	
3130.08 Betriebskosten			150		145.20	
3132.00 Honorare externe Berater, Gutachter, Fachexperten usw.	8'642.95		300		294.60	
3134.00 Sachversicherungsprämien	6'866.35		6'600		6'563.20	
3140.00 Unterhalt Grundstücke	27'636.40		11'800		17'297.30	
3143.00 Unterhalt übrige Tiefbauten			3'000		4'679.85	
3144.00 Unterhalt Hochbauten, Gebäude	101'029.50		70'500		86'366.21	
3151.00 Unterhalt Apparate, Maschinen, Geräte, Werkzeuge	7'418.85		14'000		25'888.10	
3161.00 Mieten, Benützungskosten Mobilien	1'530.40					
3300.30 Planmässige Abschreibungen übrige Tiefbauten VV	44'443.00		44'500		44'442.00	
3300.40 Planmässige Abschreibungen Hochbauten VV	434'996.17		407'900		371'178.25	
3300.60 Planmässige Abschreibungen Mobilien VV	42'403.00		22'950		22'942.00	
4240.00 Benützungsgebühren und Dienstleistungen		350.00		1'000		420.00
4250.00 Verkäufe		1'000.00				
4260.00 Rückerstattungen und Kostenbeteiligungen Dritter		19'724.80		2'500		26'069.55
4260.02 Rückerstattungen Nebenkosten		2'200.00		2'400		2'400.00
4470.00 Pacht- und Mietzinse Liegenschaften VV		22'933.00		25'000		24'516.00
4472.00 Vergütung für Benützungen Liegenschaften VV		10'370.00		9'000		10'610.00
4610.00 Entschädigungen vom Bund				800		809.00
2180 Tagesbetreuung	16'061.15	1'068.00	17'950	3'000	15'546.35	1'830.00
<i>Nettoergebnis</i>		<i>14'993.15</i>		<i>14'950</i>		<i>13'716.35</i>
3010.00 Löhne des Verwaltungs- und Betriebspersonals	10'976.45		11'700		11'129.30	
3050.00 AG-Beiträge AHV, IV, EO, ALV, Verwaltungskosten	655.20		750		703.20	
3053.00 AG-Beiträge an Unfall- und Personal-Haftpflichtversicherungen	45.10		50		45.85	
3054.00 AG-Beiträge an Familienausgleichskasse	110.05		150		122.45	
3055.00 AG-Beiträge an Krankentaggeldversicherungen	93.80		100		95.20	
3091.00 Personalwerbung	493.00					
3101.00 Betriebs-, Verbrauchsmaterial			200			
3130.00 Dienstleistungen Dritter	3'687.55		5'000		3'450.35	
4260.00 Rückerstattungen und Kostenbeteiligungen Dritter		1'068.00		2'500		1'830.00
4612.00 Entschädigungen von Gemeinden und Zweckverbänden				500		

Erfolgsrechnung

Einzelkonten nach Funktionen		Rechnung 2023		Budget 2023		Rechnung 2022	
		Aufwand	Ertrag	Aufwand	Ertrag	Aufwand	Ertrag
2190	Schulleitung	261'788.75	0.50	225'000		229'581.19	
	<i>Nettoergebnis</i>		<i>261'788.25</i>		<i>225'000</i>		<i>229'581.19</i>
3000.00	Entschädigungen an Behörden und Kommissionen	56'500.00		47'000		34'617.50	
3000.01	Tag- und Sitzungsgelder an Behörden und Kommissionen	8'890.00		4'000		3'000.00	
3010.00	Löhne des Verwaltungs- und Betriebspersonals	420.00					
3020.00	Löhne der Lehrpersonen	1'435.00				8'971.20	
3050.00	AG-Beiträge AHV, IV, EO, ALV, Verwaltungskosten	4'133.65		3'100		2'233.70	
3052.00	AG-Beiträge an Pensionskassen	16.30					
3053.00	AG-Beiträge an Unfall- und Personal-Haftpflichtversicherungen	277.80		200		191.65	
3054.00	AG-Beiträge an Familienausgleichskasse	694.15		550		388.90	
3055.00	AG-Beiträge an Krankentaggeldversicherungen	574.90		450		398.10	
3090.00	Aus- und Weiterbildung des Personals	1'456.20				750.00	
3099.00	Übriger Personalaufwand					425.00	
3104.02	Schulmaterial Handarbeit textil					115.65	
3110.00	Anschaffung Büromöbel und -geräte			1'000		352.30	
3113.00	Anschaffung Hardware	119.00		1'000			
3130.02	Telefon und Kommunikation	130.25		700		292.75	
3130.07	Mitglieder- und Verbandsbeiträge	1'170.00		1'200		470.00	
3130.32	Bank- und Postgebühren					147.15	
3132.00	Honorare externe Berater, Gutachter, Fachexperten usw.	4'420.00		1'500		5'162.80	
3170.00	Reisekosten und Spesen	315.40		300		434.90	
3180.00	Wertberichtigungen auf Forderungen	2'500.00					
3611.00	Entschädigungen an Kanton	178'736.10		164'000		171'629.59	
4260.00	Rückerstattungen und Kostenbeteiligungen Dritter		0.50				
2191	Schulverwaltung	131'076.49	89.15	99'050	200	103'369.80	333.25
	<i>Nettoergebnis</i>		<i>130'987.34</i>		<i>98'850</i>		<i>103'036.55</i>
3010.00	Löhne des Verwaltungs- und Betriebspersonals	76'508.65		70'500		69'099.70	
3050.00	AG-Beiträge AHV, IV, EO, ALV, Verwaltungskosten	4'920.70		4'600		4'443.25	
3052.00	AG-Beiträge an Pensionskassen	10'618.75		10'200		10'064.20	
3053.00	AG-Beiträge an Unfall- und Personal-Haftpflichtversicherungen	-47.35		750		702.35	
3054.00	AG-Beiträge an Familienausgleichskasse	826.10		850		773.85	
3055.00	AG-Beiträge an Krankentaggeldversicherungen	23'643.30		600		589.35	
3090.00	Aus- und Weiterbildung des Personals	630.00					

Erfolgsrechnung

Einzelkonten nach Funktionen	Rechnung 2023		Budget 2023		Rechnung 2022	
	Aufwand	Ertrag	Aufwand	Ertrag	Aufwand	Ertrag
3099.00 Übriger Personalaufwand	1'107.85		1'000		1'469.40	
3100.00 Büromaterial			300			
3102.00 Drucksachen, Publikationen	3'154.75		1'000		3'593.20	
3103.00 Fachliteratur, Zeitschriften			500		390.00	
3130.00 Dienstleistungen Dritter	3'592.90		2'500		6'127.60	
3130.01 Frankaturen	809.80		500		993.40	
3130.02 Telefon und Kommunikation	3'574.00		2'500		3'942.70	
3130.03 Auslagen für Anlässe, Empfänge			1'000			
3130.07 Mitglieder- und Verbandsbeiträge					700.00	
3130.32 Bank- und Postgebühren	100.00				50.00	
3132.00 Honorare externe Berater, Gutachter, Fachexperten usw.	1'637.04		2'000		430.80	
3170.00 Reisekosten und Spesen			250			
4260.00 Rückerstattungen und Kostenbeteiligungen Dritter		89.15		200		333.25
2192 Volksschule Sonstiges	301'132.59	149'587.00	273'150	151'000	265'143.95	149'687.00
<i>Nettoergebnis</i>		<i>151'545.59</i>		<i>122'150</i>		<i>115'456.95</i>
3010.00 Löhne des Verwaltungs- und Betriebspersonals	187'993.75		156'900		162'245.00	
3010.09 Erstattung von Lohn des Verwaltungs- und Betriebspersonals	-10'706.40					
3020.00 Löhne der Lehrpersonen	490.00					
3042.00 Verpflegungszulagen	9.60					
3050.00 AG-Beiträge AHV, IV, EO, ALV, Verwaltungskosten	11'861.05		10'100		10'434.95	
3050.09 Erstattung von AG-Beiträgen AHV, IV, EO, ALV, Verwaltungskosten	-481.70					
3052.00 AG-Beiträge an Pensionskassen	23'184.65		18'300		19'329.50	
3053.00 AG-Beiträge an Unfall- und Personal-Haftpflichtversicherungen	1'803.95		1'600		1'653.05	
3054.00 AG-Beiträge an Familienausgleichskasse	1'991.70		1'800		1'817.05	
3054.09 Erstattung von AG-Beiträge an Familienausgleichskasse	-82.00					
3055.00 AG-Beiträge an Krankentaggeldversicherungen	1'584.30		1'300		1'387.00	
3059.00 Übrige AG-Beiträge Lehrpersonal kantonal	20'538.15		8'000		9'010.20	
3090.00 Aus- und Weiterbildung des Personals	4'402.00		5'000		4'540.00	
3091.00 Personalwerbung	538.50					
3099.00 Übriger Personalaufwand	10'527.10		8'500		8'328.25	
3100.00 Büromaterial	112.75		200		586.60	
3101.00 Betriebs-, Verbrauchsmaterial			300		12.90	
3102.00 Drucksachen, Publikationen	615.50		1'000		1'148.80	
3103.00 Fachliteratur, Zeitschriften	2'286.44		6'000		1'503.20	

Erfolgsrechnung

Einzelkonten nach Funktionen	Rechnung 2023		Budget 2023		Rechnung 2022	
	Aufwand	Ertrag	Aufwand	Ertrag	Aufwand	Ertrag
3110.00 Anschaffung Büromöbel und -geräte	590.50		1'000		1'426.90	
3111.00 Anschaffung Apparate, Maschinen, Geräte, Werkzeuge			2'000		2'708.80	
3130.00 Dienstleistungen Dritter					82.80	
3130.02 Telefon und Kommunikation	14'016.40		12'700		13'880.05	
3130.03 Auslagen für Anlässe, Empfänge	17'249.20		18'300		9'565.70	
3134.00 Sachversicherungsprämien	4'451.10		4'650		4'865.45	
3170.00 Reisekosten und Spesen	1'256.05		500		923.85	
3171.00 Exkursionen und Reisen					126.00	
3171.02 Projekte, Projektwoche					262.90	
3612.07 Entschädigung Schulpsych. Beratungsdienst	6'900.00		15'000		6'860.00	
3636.00 Beiträge an Vereine und Genossenschaften					2'445.00	
4260.00 Rückerstattungen und Kostenbeteiligungen Dritter				1'000		
4612.00 Entschädigungen von Gemeinden und Zweckverbänden		149'587.00		150'000		149'587.00
4635.00 Beiträge von privaten Unternehmungen						100.00
2200 Sonderschulen	322'200.86	25'865.00	496'500	3'500	533'069.55	11'405.00
<i>Nettoergebnis</i>		<i>296'335.86</i>		<i>493'000</i>		<i>521'664.55</i>
3010.00 Löhne des Verwaltungs- und Betriebspersonals	8'148.75					
3050.00 AG-Beiträge AHV, IV, EO, ALV, Verwaltungskosten	524.10					
3052.00 AG-Beiträge an Pensionskassen	600.80					
3053.00 AG-Beiträge an Unfall- und Personal-Haftpflichtversicherungen	83.05					
3054.00 AG-Beiträge an Familienausgleichskasse	88.00					
3055.00 AG-Beiträge an Krankentaggeldversicherungen	69.65					
3130.00 Dienstleistungen Dritter	1'392.25		1'000			
3130.37 Schülertransportkosten	47'966.76		40'000		53'331.55	
3170.00 Reisekosten und Spesen	147.35					
3631.00 Beiträge an Kantone	639.30		500		550.60	
3631.01 Beiträge an Kanton (Sonderschulen)	172'460.00				385'000.00	
3636.01 Beiträge an Sonderschulen und Heime	90'080.85		455'000		94'187.40	
4260.00 Rückerstattungen und Kostenbeteiligungen Dritter		25'601.00		3'500		11'405.00
4290.00 Übrige Entgelte		264.00				
2990 Bildung, übriges	9'756.35	7'490.00	11'050	1'000	10'305.20	8'795.00
<i>Nettoergebnis</i>		<i>2'266.35</i>		<i>10'050</i>		<i>1'510.20</i>
3020.00 Löhne der Lehrpersonen	8'960.00		10'000		9'520.00	

Erfolgsrechnung

Einzelkonten nach Funktionen	Rechnung 2023		Budget 2023		Rechnung 2022	
	Aufwand	Ertrag	Aufwand	Ertrag	Aufwand	Ertrag
3050.00 AG-Beiträge AHV, IV, EO, ALV, Verwaltungskosten	584.70		600		566.00	
3053.00 AG-Beiträge an Unfall- und Personal-Haftpflichtversicherungen	36.90		100		39.25	
3054.00 AG-Beiträge an Familienausgleichskasse	98.15		100		98.60	
3055.00 AG-Beiträge an Krankentaggeldversicherungen	76.60		100		81.35	
3102.00 Drucksachen, Publikationen			100			
3130.01 Frankaturen			50			
4231.00 Kursgelder		7'490.00		1'000		8'795.00
4 GESUNDHEIT	11'102.30		8'870		9'032.50	
<i>Nettoergebnis</i>		<i>11'102.30</i>		<i>8'870</i>		<i>9'032.50</i>
4330 Schulgesundheitsdienst	11'102.30		8'870		9'032.50	
<i>Nettoergebnis</i>		<i>11'102.30</i>		<i>8'870</i>		<i>9'032.50</i>
3010.00 Löhne des Verwaltungs- und Betriebspersonals	8'460.00		7'300		7'257.00	
3050.00 AG-Beiträge AHV, IV, EO, ALV, Verwaltungskosten	544.15		470		466.70	
3053.00 AG-Beiträge an Unfall- und Personal-Haftpflichtversicherungen	34.85		100		29.85	
3054.00 AG-Beiträge an Familienausgleichskasse	91.35		100		81.30	
3055.00 AG-Beiträge an Krankentaggeldversicherungen	72.35		100		62.05	
3101.00 Betriebs-, Verbrauchsmaterial	1'125.40		500		520.60	
3130.00 Dienstleistungen Dritter	600.00				615.00	
3637.00 Beiträge an private Haushalte	174.20		300			
9 FINANZEN UND STEUERN	16'915.90	5'194'278.44	19'250	5'024'537	90'823.15	4'902'995.79
<i>Nettoergebnis</i>	<i>5'177'362.54</i>		<i>5'005'287</i>		<i>4'812'172.64</i>	
9100 Allgemeine Gemeindesteuern	7'085.33	3'282'614.30	10'000	3'085'960	30'000.72	3'234'058.15
<i>Nettoergebnis</i>	<i>3'275'528.97</i>		<i>3'075'960</i>		<i>3'204'057.43</i>	
3181.00 Tatsächliche Forderungsverluste	7'085.33		10'000		30'000.72	
4000.00 Einkommenssteuern natürliche Personen Rechnungsjahr		2'304'498.61		2'272'000		2'272'048.58
4000.10 Einkommenssteuern natürliche Personen früherer Jahre		182'045.04		188'000		282'327.26
4000.20 Nachsteuern Einkommenssteuern natürliche Personen		1'176.40		4'580		6'370.62
4000.40 Aktive Steuerauscheidungen Einkommensst. nat. Pers.		31'956.00		28'900		49'675.65
4000.50 Passive Steuerauscheidungen Einkommensst. nat. Pers.		-33'609.60		-34'300		-62'897.35
4000.60 Anrechnung ausländischer Quellensteuern natürliche Personen		-2'384.00		-1'950		-1'766.65
4001.00 Vermögenssteuern natürliche Personen Rechnungsjahr		348'057.64		313'200		333'765.57

Erfolgsrechnung

Einzelkonten nach Funktionen	Rechnung 2023		Budget 2023		Rechnung 2022	
	Aufwand	Ertrag	Aufwand	Ertrag	Aufwand	Ertrag
4001.10 Vermögenssteuern natürliche Personen früherer Jahre		75'893.56		50'050		52'980.29
4001.20 Nachsteuern Vermögenssteuern natürliche Personen		2'561.95		-760		2'837.23
4001.40 Aktive Steuerauscheidungen Vermögenssteuern natürliche Personen		4'542.00		6'750		7'609.80
4001.50 Passive Steuerauscheidungen Vermögenssteuern natürliche Personen		-8'946.00		-400		-9'850.55
4002.00 Quellensteuern natürliche Personen		86'705.75		51'900		72'927.30
4010.00 Gewinnsteuern juristische Personen Rechnungsjahr		181'482.64		138'100		150'840.73
4010.10 Gewinnsteuern juristische Personen früherer Jahre		81'090.22		60'600		64'102.00
4010.40 Aktive Steuerauscheidungen Gewinnsteuern juristische Personen		6'548.30		10'150		18'569.85
4010.50 Passive Steuerauscheidungen Gewinnsteuern juristische Personen		-8'668.25		-23'000		-29'641.45
4011.00 Kapitalsteuern juristische Personen Rechnungsjahr		23'341.56		18'500		21'428.42
4011.10 Kapitalsteuern juristische Personen früherer Jahre		7'398.28		7'140		6'183.20
4011.40 Aktive Steuerauscheidungen Kapitalsteuern juristische Personen		517.25		500		1'579.70
4011.50 Passive Steuerauscheidungen Kapitalsteuern juristische Personen		-1'593.05		-4'000		-5'032.05
9300 Finanz- und Lastenausgleich		1'816'364.00		1'816'364		1'653'462.00
<i>Nettoergebnis</i>	1'816'364.00		1'816'364		1'653'462.00	
4632.01 Anteil Ressourcenausgleich		1'816'364.00		1'816'364		1'653'462.00
9610 Zinsen	3'227.07	24'130.72	3'250	8'000	2'538.04	10'093.59
<i>Nettoergebnis</i>	20'903.65		4'750		7'555.55	
3400.00 Verzinsung laufende Verbindlichkeiten					53.90	
3499.10 Vergütungszinsen auf ordentlichen Steuern	2'607.02		3'000		2'265.64	
3940.00 IV von Finanzaufwand	620.05		250		218.50	
4401.00 Zinsen auf Kontokorrenten		14'168.10		1'000		5'633.70
4401.10 Zinsen auf ordentlichen Steuern		9'962.62		7'000		4'459.89
9710 Rückverteilungen aus CO2-Abgabe		345.00		600		435.65
<i>Nettoergebnis</i>	345.00		600		435.65	
4699.10 Rückverteilung CO2-Abgabe		345.00		600		435.65
9951 Zweckgebundene Zuwendungen	6'603.50	6'603.50	6'000	6'000	4'946.40	4'946.40
3502.00 Einlagen in Legate und Stiftungen des FK	229.90					

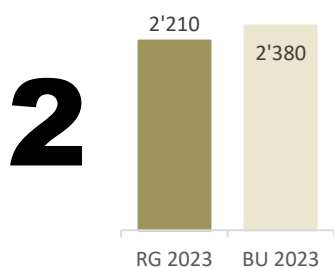
Erfolgsrechnung

Einzelkonten nach Funktionen	Rechnung 2023		Budget 2023		Rechnung 2022	
	Aufwand	Ertrag	Aufwand	Ertrag	Aufwand	Ertrag
3637.00 Beiträge an private Haushalte	6'373.60		6'000		4'946.40	
4502.00 Entnahmen aus Legaten und Stiftungen des FK		5'983.45		5'750		4'727.90
4940.00 IV von Finanzaufwand		620.05		250		218.50
9999 Abschluss		64'220.92		107'613	53'337.99	
<i>Nettoergebnis</i>	<i>64'220.92</i>		<i>107'613</i>			<i>53'337.99</i>
9000.00 Ertragsüberschuss Erfolgsrechnung					53'337.99	
9001.00 Aufwandüberschuss Erfolgsrechnung		64'220.92		107'613		

Investitionsrechnung

Erläuterungen zu den Investitionsrechnungen

Kriterien für eine Abweichungsbegründung: Differenz mind. CHF 4'000.-- und mind. 20% Abweichung zum Budget (kumulative Erfüllung)




Bildung

Kurz und bündig

Gesamtabweichung: -170'243

Bis auf ein Vorhaben konnten die geplanten Investitionen vollständig ausgeführt werden. Die effektiven Kosten weichen daher nur wenig vom budgetierten Wert ab

Konto	Bezeichnung	Rechnung 2023	Budget 2023	Differenz	
2130.5060.01	WLAN Extreme Accesspoint	23'966.50	0	23'966.50	Fälschlicherweise in der Erfolgsrechnung budgetiert. Verbuchung über Investitionsrechnung gemäss GSP-Beschluss vom 06.09.2023
2130.5200.00	Software zu Extreme Accespoint	14'361.80	0	14'361.80	Fälschlicherweise in der Erfolgsrechnung budgetiert. Verbuchung über Investitionsrechnung gemäss GSP-Beschluss vom 06.09.2023
2170.5040.10	Altbau, Renovation	17'847.87	0	17'847.87	Schlussrechnungen
2170.5040.13	Allgemein: Erneuerung Beleuchtung auf LED	0.00	60'000	-60'000.00	Wurde auf 2024 verschoben



Finanzen und Steuern

Kurz und bündig

Gesamtabweichung:

Es wurden keine Investitionen in das Finanzvermögen getätigt.

Investitionsrechnung Verwaltungsvermögen

Hauptaufgabenbereiche (Funktionale Gliederung)		Rechnung 2023		Budget 2023		Rechnung 2022	
		Ausgaben	Einnahmen	Ausgaben	Einnahmen	Ausgaben	Einnahmen
0	Allgemeine Verwaltung Nettoergebnis	0.00	0.00	0	0	0.00	0.00
2	Bildung Nettoergebnis	2'213'836.57	4'080.00 2'209'756.57	2'380'000	0 2'380'000	869'508.20	0.00 869'508.20
4	Gesundheit Nettoergebnis	0.00	0.00	0	0	0.00	0.00
Total Ausgaben / Einnahmen		2'213'836.57	4'080.00	2'380'000	0	869'508.20	0.00
Einnahmenüberschuss / Nettoinvestitionen			2'209'756.57		2'380'000		869'508.20
Total		2'213'836.57	2'213'836.57	2'380'000	2'380'000	869'508.20	869'508.20

Investitionsrechnung Verwaltungsvermögen

Einzelkonten nach Funktionen		Rechnung 2023		Budget 2023		Rechnung 2022	
		Ausgaben	Einnahmen	Ausgaben	Einnahmen	Ausgaben	Einnahmen
	Total Einnahmen / Ausgaben	2'217'916.57	2'217'916.57	2'380'000	2'380'000	869'508.20	869'508.20
2	BILDUNG	2'213'836.57	4'080.00	2'380'000		869'508.20	
	<i>Nettoergebnis</i>		2'209'756.57		2'380'000		869'508.20
2130	Sekundarstufe	88'053.10		50'000		40'742.00	
2130.5060.00	IPads	49'724.80		50'000		40'742.00	
2130.5060.01	WLAN Extreme Accesspoint	23'966.50					
2130.5200.00	Software zu Extreme Accespoint	14'361.80					
2170	Schulliegenschaften	2'125'783.47	4'080.00	2'330'000		828'766.20	
2170.5040.07	Spezialtrakt: Erneuerung Flachdach	184'591.95		170'000			
2170.5040.10	Altbau, Renovation	17'847.87				818'766.20	
2170.5040.12	Erweiterungsbau: Fachlehrerzimmer mit Gruppenräumen	1'767'656.70		1'950'000		10'000.00	
2170.5040.13	Allgemein: Erneuerung Beleuchtung auf LED			60'000			
2170.5060.02	Allgemein: Erneuerung Mobiliar Gruppenräume Haupttrakt SH Ritschberg	155'686.95		150'000			
2170.6310.00	Investitionsbeiträge von Kantonen		4'080.00				
9	FINANZEN	4'080.00	2'213'836.57		2'380'000		869'508.20
	<i>Nettoergebnis</i>	2'209'756.57		2'380'000		869'508.20	
9999	Abschluss	4'080.00	2'213'836.57		2'380'000		869'508.20
9999.5900.00	Abschluss Passivierte Einnahmen VV	4'080.00					
9999.6900.00	Abschluss Aktivierte Ausgaben VV		2'213'836.57		2'380'000		869'508.20

Investitionsrechnung Finanzvermögen

Hauptaufgabenbereiche (Funktionale Gliederung)	Rechnung 2023		Budget 2023		Rechnung 2022	
	Ausgaben	Einnahmen	Ausgaben	Einnahmen	Ausgaben	Einnahmen
9630 Liegenschaften des Finanzvermögen Nettoergebnis	0.00	0.00	0	0	0.00	0.00
9690 Mobilien und übrige Sachanlagen des Finanzvermögens Nettoergebnis	0.00	0.00	0	0	0.00	0.00
Total Ausgaben / Einnahmen	0.00	0.00	0	0	0.00	0.00
Einnahmenüberschuss / Nettoinvestitionen						
Total	0.00	0.00	0	0	0.00	0.00

Investitionsrechnung Finanzvermögen

Einzelkonten nach Funktionen	Rechnung 2023		Budget 2023		Rechnung 2022	
	Ausgaben	Einnahmen	Ausgaben	Einnahmen	Ausgaben	Einnahmen
ES wurden keinen Investitionen in das Finanzvermögen getätigt.						

Bilanz

		31.12.2022	31.12.2023
	AKTIVEN	8'341'846.55	8'760'703.23
10	Finanzvermögen (FV)	3'893'043.19	2'680'762.82
101	Forderungen	3'883'853.19	2'664'572.82
1010	<i>Forderungen aus Lieferungen und Leistungen gegenüber Dritten</i>	20'897.00	47'198.50
1010.00	Forderungen Sammelkonto	32'433.70	49'698.50
1010.09	WB auf Forderungen aus Lieferungen und Leistungen	-11'536.70	-2'500.00
1011	<i>Kontokorrente mit Dritten</i>	3'307'039.36	2'023'370.28
1011.00	KK Politische Gemeinde Elgg	3'307'039.36	2'023'370.28
1012	<i>Steuerforderungen</i>	460'174.94	491'234.78
1012.00	Forderungen allgemeine Gemeindesteuern	459'053.75	491'095.56
1012.01	Forderungen Nachsteuern	1'121.19	139.22
1013	<i>Anzahlungen an Dritte</i>	1'114.85	48.20
1013.00	Vorauszahlungen an Dritte	1'114.85	0.00
1013.10	Lohnvorschüsse	0.00	48.20
1019	<i>Übrige Forderungen</i>	94'627.04	102'721.06
1019.91	Übrige Forderungen	0.00	2'082.05
1019.92	Guthaben Steuerablieferungen	94'627.04	100'639.01
104	Aktive Rechnungsabgrenzungen (RA)	9'190.00	16'190.00
1040	<i>Aktive RA Personalaufwand</i>	860.00	0.00
1040.00	Aktive RA Personalaufwand	860.00	0.00
1041	<i>Aktive RA Sach- und übriger Betriebsaufwand</i>	8'330.00	0.00
1041.00	Aktive RA Sach- und übriger Betriebsaufwand	8'330.00	0.00

Bilanz

		31.12.2022	31.12.2023
1043	<i>Aktive RA Transfers der Erfolgsrechnung</i>	0.00	16'190.00
1043.00	Aktive RA Transfers der Erfolgsrechnung	0.00	16'190.00
14	Verwaltungsvermögen (VV)	4'448'803.36	6'079'940.41
140	Sachanlagen Verwaltungsvermögen	4'448'803.36	6'068'450.61
1403	<i>Übrige Tiefbauten</i>	702'851.02	658'408.02
1403.00	Tiefbauten allgemeiner Haushalt	1'424'666.58	1'424'666.58
1403.09	WB Tiefbauten allgemeiner Haushalt	-721'815.56	-766'258.56
1404	<i>Hochbauten</i>	3'598'260.03	5'139'280.38
1404.00	Hochbauten allgemeiner Haushalt	13'674'468.98	15'650'485.50
1404.09	WB Hochbauten allgemeiner Haushalt	-10'076'208.95	-10'511'205.12
1406	<i>Mobilien VV</i>	137'692.31	270'762.21
1406.00	Mobilien allgemeiner Haushalt	506'612.60	735'990.85
1406.09	WB Mobilien allgemeiner Haushalt	-368'920.29	-465'228.64
1407	<i>Anlagen im Bau VV</i>	10'000.00	0.00
1407.00	Anlagen im Bau allgemeiner Haushalt	10'000.00	0.00
142	Immaterielle Anlagen	0.00	11'489.80
1429	<i>Übrige immaterielle Anlagen</i>	0.00	11'489.80
1429.00	Übrige immaterielle Anlagen allgemeiner Haushalt	0.00	14'361.80
1429.09	WB übrige immaterielle Anlagen allgemeiner Haushalt	0.00	-2'872.00

Bilanz

		31.12.2022	31.12.2023
PASSIVEN		8'341'846.55	8'760'703.23
20	Fremdkapital	874'632.27	1'357'709.87
200	Laufende Verbindlichkeiten	791'960.67	1'253'891.82
2000	<i>Laufende Verbindlichkeiten aus Lieferungen und Leistungen von Dritten</i>	192'831.52	779'945.34
2000.00	Kreditoren Sammelkonto	192'758.27	779'920.89
2000.17	Quellensteuer	73.25	24.45
2001	<i>Kontokorrente mit Dritten</i>	4'860.00	4'900.00
2001.13	KK ZV Schulpsych. Dienst Winterrhur Land	4'860.00	4'900.00
2002	<i>Steuern</i>	206'089.15	200'863.48
2002.00	Verpflichtungen aus allgemeinen Gemeindesteuern	206'089.15	200'863.48
2004	<i>Transferverbindlichkeiten</i>	385'000.00	266'000.00
2004.00	Transferverbindlichkeiten Erfolgsrechnung	385'000.00	266'000.00
2005	<i>Interne Kontokorrente (Abrechnungskonten)</i>	3'180.00	0.00
2005.53	Abrechnungskonto Rückerst. Sozialversicherungen	3'180.00	0.00
2009	<i>Übrige laufende Verpflichtungen</i>	0.00	2'183.00
2009.60	Übrige laufende Verpflichtungen	0.00	2'183.00
204	Passive Rechnungsabgrenzungen (RA)	0.00	26'900.00
2040	<i>Passive RA Personalaufwand</i>	0.00	26'900.00
2040.00	Passive RA Personalaufwand	0.00	26'900.00

Bilanz

		31.12.2022	31.12.2023
209	Verbindlichkeiten gegenüber Fonds im FK	82'671.60	76'918.05
2092	<i>Verbindlichkeiten gegenüber Legaten und Stiftungen ohne eigene Rechtspersönlichkeit im Fremdkapital</i>	82'671.60	76'918.05
2092.02	Hegnauer-Hauser-Fonds	52'020.65	46'037.20
2092.03	Legat Kupper	30'650.95	30'880.85
29	Eigenkapital	7'467'214.28	7'402'993.36
299	Bilanzüberschuss/-fehlbetrag	7'467'214.28	7'402'993.36
2990	<i>Jahresergebnis</i>	53'337.99	-64'220.92
2990.00	Jahresergebnis	53'337.99	-64'220.92
2999	<i>Kumulierte Ergebnisse der Vorjahre</i>	7'413'876.29	7'467'214.28
2999.00	Kumulierte Ergebnisse der Vorjahre	7'413'876.29	7'467'214.28