



Sekundarschulgemeinde Elgg
8353 Elgg

Jahresrechnung 2021

Ablieferung an Schulpflege	8. März 2022
Abnahmebeschluss Schulpflege	12. April 2022
Ablieferung an Rechnungsprüfungskommission	3. Mai 2022
Abnahmebeschluss Rechnungsprüfungskommission	20. Mai 2022
Abnahmebeschluss Gemeindeversammlung	23. Juni 2022
Veröffentlichung	30. Juni 2022

Inhaltsverzeichnis

	Seite
Bericht, Anträge und Beschlüsse	
1	Bericht der Schulpflege 5
2	Anträge und Beschlüsse 7
3	Kurzbericht der Revisionsstelle 10
4	Vollständigkeitserklärung 12
Jahresrechnung - Finanzbericht	
5	Finanzierung 14
6	Erfolgsrechnung 15
7	Investitionsrechnungen 16
8	Bilanz 18
9	Geldflussrechnung 20
10	Anhang
	Grundlagen und Grundsätze der Rechnungslegung
	Angewandtes Regelwerk 22
	Rechnungslegungs-, Bilanzierungs- und Bewertungsgrundsätze 22
	Organisationseinheiten 24
	Finanzinformationen
	Ausgewählte Positionen des Finanzvermögens 25
	Eventualforderungen 26
	Anlagenspiegel Verwaltungsvermögen 27
	Beteiligungsspiegel 30
	Gewährleistungsspiegel / Eventualverpflichtungen 31

	Seite
Eigenkapitalnachweis	32
Sonderrechnungen	33
Haushaltsgleichgewicht	35
Finanzkennzahlen	37
Kreditrechtliche Angaben	
Verpflichtungskredite	38
Gebundene Ausgabenbeschlüsse	39

Jahresrechnung - Details zum Finanzbericht		
11	Erläuterungen zur Erfolgsrechnung	41
12	Erfolgsrechnung	44
13	Erläuterungen zu den Investitionsrechnungen	56
14	Investitionsrechnung Verwaltungsvermögen	57
15	Investitionsrechnung Finanzvermögen	59
16	Bilanz	61

Kontakt

Sekundarschulgemeinde Elgg
 Bahnhofstrasse 39
 8353 Elgg

Finanzvorstand: Mauro Miggiano
 Leiter Finanzen: Ilario Silipo
 Telefon: 052 368 55 63
 E-Mail: ilario.Silipo@elgg.ch

Bericht, Anträge und Beschlüsse

Bericht der Schulpflege

Der Bericht der Schulpflege zur Jahresrechnung soll folgende Schwerpunkte umfassen:

a. *Finanzieller Überblick zur Jahresrechnung*

Die Sekundarschulgemeinde Elgg schliesst die Jahresrechnung 2021 mit einem Aufwandüberschuss von TCHF 258 ab. Das Budget sah einen höheren Aufwandüberschuss vor. Der betriebliche Aufwand kam zwar etwas höher zu liegen, als budgetiert, dies wurde jedoch durch höhere Steuereinnahmen überkompensiert.

b. *Erläuterungen zum abgeschlossenen Rechnungsjahr*

Auch das Rechnungsjahr 2021 war durch corona-bedingte Unwägbarkeiten geprägt. So mussten das Skilager und die Projektwoche erneut abgesagt werden. Ausserdem wurde ein Grossteil der Renovation des Altbaus auf das Kalenderjahr 2022 verschoben.

c. *Begründung erheblicher Abweichungen gegenüber dem Budget*

Erfolgsrechnung

Die Erfolgsrechnung 2021 weist einen Gesamtaufwand von TCHF 5'047 (Budget: TCHF 4'851) auf. Bei einem Gesamtertrag von TCHF 4'789 (Budget: TCHF 4'443) resultiert ein Aufwandüberschuss von TCHF 258 (Budget TCHF 408). Folgende wesentlichen Veränderungen führen zu diesem Ergebnis:

- Die Steuereinnahmen fielen um TCHF 221 höher aus als erwartet.
- Rückerstattungen und Kostenbeteiligungen Dritter (u.a. Sozialbehörden) waren um TCHF 69 resp. TCHF 61 höher als budgetiert.
- Auf der Aufwandseite waren die Beiträge an die Sonderschulen TCHF 211 höher als budgetiert.
- Auch die Beiträge an kantonale Mittelschulen fielen TCH 47 höher aus als erwartet.
- Schliesslich führte die aufgeschobene Realisierung der Altbau-Renovation zu geringeren Abschreibungen im Umfang von TCHF 92.

Investitionsrechnung

Die getätigten Investitionen fielen mit TCH 299 deutlich tiefer aus, als budgetiert (TCHF 1'100). Sie umfassen die Anschaffung der iPads im Rahmen der laufenden 1:1-Lösung und die bislang getätigten Investitionen für die Renovation des Altbaus. Die Erneuerung des Flachdachs beim Spezialtrakt, sowie die wesentlichen Arbeiten im Altbau (Schallschutzmassnahmen, energetische Renovationen, Rückspülanlagen) wurden ins Kalenderjahr 2022 verschoben.

Selbstfinanzierung

Im Jahr 2021 konnte ein Selbstfinanzierungsgrad von 63% (Budget: 12%) erzielt werden. Dies ist vor allem auf die nicht umgesetzte Erneuerung des Flachdaches bei Spezialtrakt und der Altbau-Renovation zurückzuführen. Bei einem Wert von über 100% können sämtlich getätigte Investitionen mit eigenen Mitteln finanziert werden.

Nettoaufwand nach Aufgabengebiet ohne Finanzen u. Steuern

Der relevanteste Aufwandsposten in der Jahresrechnung ist die Sekundarstufe (2130). Der realisierte Aufwand hierfür belief sich auf TCHF 2'678 gegenüber einem budgetierten Wert von TCHF 2'570. Aufgrund gestiegener Schülerzahlen und Vollzeiteinheiten für die Lehrpersonen fielen die Entschädigungen an den Kanton entsprechend höher aus. Auch die höheren Beiträge an die kantonalen Mittelschulen werden in dieser Aufwandgruppe subsummiert.

Bei den Schulliegenschaften (2170) resultierte gegenüber dem Budget ein geringerer Aufwand. Dies beruht in erster Linie auf die tieferen Abschreibungen infolge der noch nicht realisierten Renovationsarbeiten im Altbau.

Bei den Sonderschulen (2200) wurde der budgetierte Aufwand um rund TCH 104 überschritten. Der Mehraufwand ist auf die höher als budgetierte Anzahl von Schülerinnen und Schüler mit Sonderschulstatus zurückzuführen. Diese Prognose wurde im Rahmen des Budgetierungsprozesses im Austausch mit den Primarschulen verbessert. Eine abschliessend genaue Voraussage ist jedoch nicht möglich, u.a. auch aufgrund von Zuzügen in die Gemeinden.

Antrag der Schulpflege

1 Die Schulpflege hat die Jahresrechnung und die Sonderrechnung 2021 der Sekundarschulgemeinde Elgg genehmigt.


2 Die Jahresrechnung 2021 der Sekundarschulgemeinde Elgg weist folgende Eckdaten aus:

Erfolgsrechnung	Gesamtaufwand	Fr.	5'047'112.73
	Gesamtertrag	Fr.	4'789'029.15
	Ertragsüberschuss (+) / Aufwandüberschuss (-)	Fr.	-258'083.58
Investitionsrechnung Verwaltungsvermögen	Ausgaben Verwaltungsvermögen	Fr.	298'820.05
	Einnahmen Verwaltungsvermögen	Fr.	0.00
	Nettoinvestitionen Verwaltungsvermögen Nettoinvestitionen (-) / Einnahmenüberschuss (+)	Fr.	-298'820.05
Investitionsrechnung Finanzvermögen	Ausgaben Finanzvermögen	Fr.	0.00
	Einnahmen Finanzvermögen	Fr.	0.00
	Nettoinvestitionen Finanzvermögen Ausgabenüberschuss (-) / Einnahmenüberschuss (+)	Fr.	0.00
Bilanz	Bilanzsumme	Fr.	8'077'994.07

Der Aufwandüberschuss der Erfolgsrechnung wird dem Bilanzüberschuss belastet.
Dadurch vermindert sich der Bilanzüberschuss auf Fr. 7'413'876.29.

3 Die Schulpflege beantragt der Gemeindeversammlung, die Jahresrechnung und die Sonderrechnung 2021 der Sekundarschulgemeinde Elgg zu genehmigen.

8353 Elgg 12.04.2022
Schulpflege Elgg


Res von Ballmoos
Schulpflegepräsident/in


Bettina Niederer
Leiterin Schulverwaltung

Antrag der Rechnungsprüfungskommission


- 1 Die Rechnungsprüfungskommission hat die Jahresrechnung und die Sonderrechnung 2021 der Sekundarschulgemeinde Elgg in der von der Schulpflege beschlossenen Fassung vom 12.04.2022 geprüft. Die Jahresrechnung weist folgende Eckdaten aus:

Erfolgsrechnung	Gesamtaufwand	Fr.	5'047'112.73
	Gesamtertrag	Fr.	4'789'029.15
	Ertragsüberschuss (+) / Aufwandüberschuss (-)	Fr.	-258'083.58
Investitionsrechnung Verwaltungsvermögen	Ausgaben Verwaltungsvermögen	Fr.	298'820.05
	Einnahmen Verwaltungsvermögen	Fr.	0.00
	Nettoinvestitionen Verwaltungsvermögen Nettoinvestitionen (-) / Einnahmenüberschuss (+)	Fr.	-298'820.05
Investitionsrechnung Finanzvermögen	Ausgaben Finanzvermögen	Fr.	0.00
	Einnahmen Finanzvermögen	Fr.	0.00
	Nettoinvestitionen Finanzvermögen Ausgabenüberschuss (-) / Einnahmenüberschuss (+)	Fr.	0.00
Bilanz	Bilanzsumme	Fr.	8'077'994.07

Der Aufwandüberschuss der Erfolgsrechnung wird dem Bilanzüberschuss belastet. Dadurch vermindert sich der Bilanzüberschuss auf Fr. 7'413'876.29.

- 2 Die Rechnungsprüfungskommission stellt fest, dass die Jahresrechnung der Sekundarschulgemeinde Elgg finanzrechtlich zulässig und rechnerisch richtig ist. Die finanzpolitische Prüfung der Jahresrechnung gibt zu keinen Bemerkungen Anlass.
- 3 Die Rechnungsprüfungskommission hat den Kurzbericht der finanztechnischen Prüfung zur Kenntnis genommen.
- 4 Die Rechnungsprüfungskommission beantragt der Gemeindeversammlung, die Jahresrechnung und die Sonderrechnung 2021 der Sekundarschulgemeinde Elgg entsprechend dem Antrag der Schulpflege zu genehmigen.

8523 Hagenbuch, 20.05.2022
Rechnungsprüfungskommission Hagenbuch


Pascal Bocion
Präsident



Patrick Trachsel
Aktuar

Beschluss der Gemeindeversammlung

Die Gemeindeversammlung hat die Jahresrechnung und die Sonderrechnung 2021 der Sekundarschulgemeinde Elgg am 23.06.2022 entsprechend dem Antrag der Schulpflege genehmigt. Die Jahresrechnung weist folgende Eckdaten aus:

Erfolgsrechnung	Gesamtaufwand	Fr.	5'047'112.73
	Gesamtertrag	Fr.	4'789'029.15
	Ertragsüberschuss (+) / Aufwandüberschuss (-)	Fr.	-258'083.58
Investitionsrechnung Verwaltungsvermögen	Ausgaben Verwaltungsvermögen	Fr.	298'820.05
	Einnahmen Verwaltungsvermögen	Fr.	0.00
	Nettoinvestitionen Verwaltungsvermögen Nettoinvestitionen (-) / Einnahmenüberschuss (+)	Fr.	-298'820.05
Investitionsrechnung Finanzvermögen	Ausgaben Finanzvermögen	Fr.	0.00
	Einnahmen Finanzvermögen	Fr.	0.00
	Nettoinvestitionen Finanzvermögen Ausgabenüberschuss (-) / Einnahmenüberschuss (+)	Fr.	0.00
Bilanz	Bilanzsumme	Fr.	8'077'994.07

Der Aufwandüberschuss der Erfolgsrechnung wird dem Bilanzüberschuss belastet.
Dadurch vermindert sich der Bilanzüberschuss auf Fr. 7'413'876.29.



Res von Ballmoos
Schulpflegepräsident/in



Bettina Niederer
Leiterin Schulverwaltung

8353 Elgg 23.06.2022
Schulpflege Elgg



Tel. 044 444 35 55
Fax 044 444 35 35
www.luciorevisionen.ch

Lucio Revisionen GmbH
Schiffbaustrasse 2
8031 Zürich

An die Rechnungsprüfungskommission der Sekundarschulgemeinde Elgg

Bericht der finanztechnischen Prüfstelle zur Jahresrechnung

Als finanztechnische Prüfstelle haben wir auftragsgemäss die beiliegende Jahresrechnung der Sekundarschulgemeinde Elgg bestehend aus Bilanz, Erfolgsrechnung, Investitionsrechnung, Geldflussrechnung und Anhang für das am 31. Dezember 2021 abgeschlossene Rechnungsjahr geprüft.

Verantwortung der Vorsteherchaft

Die Vorsteherchaft ist für die Aufstellung der Jahresrechnung in Übereinstimmung mit den gesetzlichen Vorschriften (Gemeindegesezt (GG), 131.1, und Gemeindeverordnung (VGG), 131.11) verantwortlich. Diese Verantwortung beinhaltet die Ausgestaltung, Implementierung und Aufrechterhaltung eines internen Kontrollsystems mit Bezug auf die Aufstellung einer Jahresrechnung, die frei von wesentlichen falschen Angaben als Folge von Verstössen oder Irrtümern ist. Darüber hinaus ist die Vorsteherchaft für die Auswahl und die Anwendung sachgemässer Rechnungslegungsmethoden sowie die Vornahme angemessener Schätzungen verantwortlich.

Verantwortung der finanztechnischen Prüfstelle

Unsere Verantwortung ist es, aufgrund unserer Prüfung ein Prüfungsurteil über die Jahresrechnung abzugeben. Wir haben unsere Prüfung in Übereinstimmung mit den gesetzlichen Vorschriften (Gemeindegesezt (GG), 131.1, und Gemeindeverordnung (VGG), 131.11) und den Schweizer Prüfungsstandards vorgenommen. Nach diesen Standards haben wir die Prüfung so zu planen und durchzuführen, dass wir hinreichende Sicherheit gewinnen, ob die Jahresrechnung frei von wesentlichen falschen Angaben ist.

Eine Prüfung beinhaltet die Durchführung von Prüfungshandlungen zur Erlangung von Prüfungsnachweisen für die in der Jahresrechnung enthaltenen Wertansätze und sonstigen Angaben. Die Auswahl der Prüfungshandlungen liegt im pflichtgemässen Ermessen des Prüfers. Dies schliesst eine Beurteilung der Risiken wesentlicher falscher Angaben in der Jahresrechnung als Folge von Verstössen oder Irrtümern ein. Bei der Beurteilung dieser Risiken berücksichtigt der Prüfer das interne Kontrollsystem, soweit es für die Aufstellung der Jahresrechnung von Bedeutung ist, um die den Umständen entsprechenden Prüfungshandlungen festzulegen, nicht aber um ein Prüfungsurteil über die Wirksamkeit des internen Kontrollsystems abzugeben. Die Prüfung umfasst zudem die Beurteilung der Angemessenheit der angewandten Rechnungslegungsmethoden, der Plausibilität der vorgenommenen Schätzungen sowie eine Würdigung der Gesamtdarstellung der Jahresrechnung. Wir sind der Auffassung, dass die von uns erlangten Prüfungsnachweise eine ausreichende und angemessene Grundlage für unser Prüfungsurteil bilden.

Prüfungsurteil

Nach unserer Beurteilung entspricht die Jahresrechnung für das am 31. Dezember 2021 abgeschlossene Rechnungsjahr den gesetzlichen Vorschriften (Gemeindegesezt (GG), 131.1, und Gemeindeverordnung (VGG), 131.11).



Tel. 044 444 35 55
Fax 044 444 35 35
www.luciorevisionen.ch

Lucio Revisionen GmbH
Schiffbaustrasse 2
8031 Zürich

Berichterstattung aufgrund weiterer gesetzlicher Vorschriften

Wir bestätigen, dass wir die gesetzlichen Anforderungen an die Fachkunde und den Leumund (§ 145 Gemeindegesetz (GG), 131.1) sowie die Unabhängigkeit (§ 146 Gemeindegesetz (GG), 131.1) erfüllen und keine mit unserer Unabhängigkeit nicht vereinbaren Sachverhalte vorliegen.

Wir empfehlen, die vorliegende Jahresrechnung zu genehmigen.

Zürich, 20. April 2022

Lucio Revisionen GmbH

Renzo Ferretti

Zugelassener Revisionsexperte

Susanne Scalia

Leitende Revisorin
Zugelassene Revisorin

Beilage


Jahresrechnung

Vollständigkeitserklärung

Der/Die Finanzvorsteher/in und der/die Leiter/in Finanzen bestätigen, dass

- die Jahresrechnung den geltenden gesetzlichen Vorschriften entspricht und frei von wesentlichen falschen Darstellungen ist;
- alle Geschäftsvorfälle in der vorliegenden Jahresrechnung (Bilanz, Erfolgsrechnung, Investitionsrechnungen, Geldflussrechnung und Anhang) erfasst sind;
- alle bilanzierungspflichtigen Vermögenswerte und Verpflichtungen in der Jahresrechnung berücksichtigt sind;
- allen bilanzierungspflichtigen Risiken und Wertebussen bei der Bewertung und Festsetzung der Wertberichtigungen und Rückstellungen genügend Rechnung getragen worden sind;
- alle Eventualverpflichtungen, Bürgschaften, Beteiligungsverhältnisse und weiteren wesentlichen Angaben im Anhang zur Jahresrechnung vollständig und richtig aufgeführt sind;
- alle zum Verständnis des Jahresergebnisses nötigen Informationen in den Kommentaren zur Jahresrechnung enthalten sind.

8353 Elgg, 08.03.2022
Sekundarschulgemeinde Elgg



Mauro Miggiano
Finanzvorstand



Ilario Silipo
Leiter Finanzen:

Jahresrechnung - Finanzbericht

Finanzierung

Finanzierung	Gesamthaushalt		Allgemeiner Haushalt		Eigenwirtschaftsbetriebe	
	Rechnung	Budget	Rechnung	Budget	Rechnung	Budget
+ Ertragsüberschuss	0.00	0	0.00	0	0.00	0.00
- Aufwandüberschuss	258'083.58	407'878	258'083.58	407'878	0.00	0.00
+ Betriebsgewinne Eigenwirtschaftsbetriebe (Einlagen in Spezialfinanzierung)	-	-	0.00		0.00	0
- Betriebsverluste Eigenwirtschaftsbetriebe (Entnahmen aus Spezialfinanzierung)	-	-	0.00		0.00	0
+ Aufwand für Abschreibungen und Wertberichtigungen	452'947.51	545'300	452'947.51	545'300	0.00	0
- Ertrag aus Aufwertungen	0.00	0	0.00	0	0.00	0
+ Einlagen in Spezialfinanzierungen und Fonds	77.05	0	77.05	0	0.00	0
- Entnahmen aus Spezialfinanzierungen und Fonds	6'342.90	5'750	6'342.90	5'750	0.00	0
+ Einlagen in das Eigenkapital	0.00	0	0.00	0	0.00	0
- Entnahmen aus dem Eigenkapital	0.00	0	0.00	0	0.00	0
Selbstfinanzierung	188'598.08	131'672	188'598.08	131'672	0.00	0
./. Nettoinvestitionen Verwaltungsvermögen	298'820.05	1'100'000	298'820.05	1'100'000	0.00	0
Finanzierungsüberschuss (+) / Finanzierungsfehlbetrag (-)	-110'221.97	-968'328	-110'221.97	-968'328	0.00	0
Selbstfinanzierungsgrad (in %)	63%	12%	63%	12%	0%	0%

Selbstfinanzierung: Summe der selbst erwirtschafteten Mittel. Die Selbstfinanzierung ist vergleichbar mit der Kenngrösse des Cashflows. Im Vergleich zum Cashflow erfolgt die Berechnung der Selbstfinanzierung nach einer vereinfachten Methode.

Selbstfinanzierungsgrad: Anteil der Nettoinvestitionen, welche aus eigenen Mitteln finanziert werden können. Mittelfristig sollte der Selbstfinanzierungsgrad im Durchschnitt gegen 100 % sein. Bei einem Wert von über 100 % können die Investitionen vollständig eigenfinanziert werden. Ein Selbstfinanzierungsgrad unter 100 % führt zu einer Neuverschuldung.

Richtwerte
 > 100 % ideal
 80 - 100 % gut bis vertretbar
 50 - 80 % problematisch
 0 - 50 % ungenügend

Erfolgsrechnung

Gestufter Erfolgsausweis	Rechnung 2021	Budget 2021	Rechnung 2020
30 Personalaufwand	687'461.95	722'000	668'118.30
31 Sach- und übriger Betriebsaufwand	729'581.18	752'924	713'224.47
33 Abschreibungen Verwaltungsvermögen	452'947.51	545'300	479'693.35
35 Einlagen in Spezialfinanzierungen und Fonds	77.05	0	0.00
36 Transferaufwand	3'174'125.40	2'822'600	2'848'985.10
37 Durchlaufende Beiträge	0.00	0	0.00
<i>Total betrieblicher Aufwand</i>	<i>5'044'193.09</i>	<i>4'842'824</i>	<i>4'710'021.22</i>
40 Fiskalertrag	2'783'019.74	2'561'800	2'687'163.37
41 Regalien und Konzessionen	0.00	0	0.00
42 Entgelte	130'374.45	60'900	59'143.05
43 Übrige Erträge	0.00	0	0.00
45 Entnahmen aus Spezialfinanzierungen und Fonds	6'342.90	5'750	4'624.30
46 Transferertrag	1'824'782.75	1'763'646	1'805'675.70
47 Durchlaufende Beiträge	0.00	0	0.00
<i>Total betrieblicher Ertrag</i>	<i>4'744'519.84</i>	<i>4'392'096</i>	<i>4'556'606.42</i>
Ergebnis aus betrieblicher Tätigkeit	-299'673.25	-450'728	-153'414.80
34 Finanzaufwand	2'685.49	7'900	3'749.36
44 Finanzertrag	44'275.16	50'750	45'285.57
Ergebnis aus Finanzierung	41'589.67	42'850	41'536.21
Operatives Ergebnis	-258'083.58	-407'878	-111'878.59
38 Ausserordentlicher Aufwand	0.00	0	0.00
48 Ausserordentlicher Ertrag	0.00	0	0.00
Ausserordentliches Ergebnis	0.00	0	0.00
Gesamtergebnis Erfolgsrechnung	Ertragsüberschuss (+) / Aufwandüberschuss (-)	-407'878	-111'878.59
39 Interne Verrechnungen: Aufwand	234.15	250	245.70
49 Interne Verrechnungen: Ertrag	234.15	250	245.70
Total Aufwand	5'047'112.73	4'850'974	4'714'016.28
Total Ertrag	4'789'029.15	4'443'096	4'602'137.69

Investitionsrechnung Verwaltungsvermögen

Investitionsrechnung VV, Sachgruppen		Rechnung 2021	Budget 2021	Rechnung 2020
50	Sachanlagen	298'820.05	1'100'000	49'135.95
51	Investitionsausgaben auf Rechnung Dritter	0.00	0	0.00
52	Immaterielle Anlagen	0.00	0	0.00
54	Darlehen	0.00	0	0.00
55	Beteiligungen und Grundkapitalien	0.00	0	0.00
56	Eigene Investitionsbeiträge	0.00	0	0.00
57	Durchlaufende Investitionsbeiträge	0.00	0	0.00
Total Investitionsausgaben		298'820.05	1'100'000	49'135.95
60	Übertragung von Sachanlagen in das Finanzvermögen	0.00	0	0.00
61	Rückerstattungen	0.00	0	0.00
62	Übertragung von immateriellen Anlagen in das Finanzvermögen	0.00	0	0.00
63	Investitionsbeiträge für eigene Rechnung	0.00	0	0.00
64	Rückzahlung von Darlehen	0.00	0	0.00
65	Übertragung von Beteiligungen in der Finanzvermögen	0.00	0	0.00
66	Rückzahlung eigener Investitionsbeiträge	0.00	0	0.00
67	Durchlaufende Investitionsbeiträge	0.00	0	0.00
Total Investitionseinnahmen		0.00	0	0.00
Investitionen Verwaltungsvermögen				
Total Investitionsausgaben		298'820.05	1'100'000	49'135.95
Total Investitionseinnahmen		0.00	0	0.00
Nettoinvestitionen Verwaltungsvermögen Nettoinvestitionen (-) / Einnahmenüberschuss (+)		-298'820.05	-1'100'000	-49'135.95

Investitionsrechnung Finanzvermögen

Investitionsrechnung FV, Sachgruppen		Rechnung 2021	Budget 2021	Rechnung 2020
70	Investitionen in Sachanlagen	0.00	0	0.00
72	Erwerbs- und Verkaufsnebenkosten von Sachanlagen	0.00	0	0.00
75	Übertragung von Sachanlagen aus dem Verwaltungsvermögen	0.00	0	0.00
77	Übertragung von realisierten Gewinnen aus Sachanlagen in die Erfolgsrechnung	0.00	0	0.00
Total Ausgaben		0.00	0	0.00
80	Verkauf von Sachanlagen	0.00	0	0.00
82	Beiträge Dritter für Sachanlagen	0.00	0	0.00
85	Übertragung von Sachanlagen ins Verwaltungsvermögen	0.00	0	0.00
87	Übertragung von realisierten Verlusten aus Sachanlagen in die Erfolgsrechnung	0.00	0	0.00
Total Einnahmen		0.00	0	0.00
Investitionen Finanzvermögen				
Total Ausgaben		0.00	0	0.00
Total Einnahmen		0.00	0	0.00
Nettoinvestitionen Finanzvermögen	Ausgabenüberschuss (-) / Einnahmenüberschuss (+)	0.00	0	0.00

Bilanz

Aktiven		01.01.2021	31.12.2021
100	Flüssige Mittel und kurzfristige Geldanlagen	0.00	0.00
101	Forderungen	4'156'019.73	4'001'979.66
102	Kurzfristige Finanzanlagen	0.00	0.00
104	Aktive Rechnungsabgrenzungen	30'201.60	10'200.00
106	Vorräte und angefangene Arbeiten	0.00	0.00
	Umlaufvermögen	4'186'221.33	4'012'179.66
107	Langfristige Finanzanlagen	0.00	0.00
108	Sachanlagen FV	0.00	0.00
	Anlagevermögen Finanzvermögen*	0.00	0.00
Total Finanzvermögen		4'186'221.33	4'012'179.66
140	Sachanlagen VV	4'219'941.87	4'065'814.41
142	Immaterielle Anlagen	0.00	0.00
144	Darlehen	0.00	0.00
145	Beteiligungen, Grundkapitalien	0.00	0.00
146	Investitionsbeiträge	0.00	0.00
	Anlagevermögen Verwaltungsvermögen*	4'219'941.87	4'065'814.41
Total Verwaltungsvermögen		4'219'941.87	4'065'814.41
Total Aktiven		8'406'163.20	8'077'994.07
* Total Anlagevermögen		4'219'941.87	4'065'814.41

Bilanz

Passiven		01.01.2021	31.12.2021
200	Laufende Verbindlichkeiten	609'475.03	576'718.28
201	Kurzfristige Finanzverbindlichkeiten	0.00	0.00
204	Passive Rechnungsabgrenzungen	31'062.95	0.00
205	Kurzfristige Rückstellungen	0.00	0.00
	Kurzfristiges Fremdkapital	640'537.98	576'718.28
206	Langfristige Finanzverbindlichkeiten	0.00	0.00
208	Langfristige Rückstellungen	0.00	0.00
209	Verbindlichkeiten gegenüber Fonds im Fremdkapital	93'665.35	87'399.50
	Langfristiges Fremdkapital	93'665.35	87'399.50
	Total Fremdkapital	734'203.33	664'117.78
290	Spezialfinanzierungen im Eigenkapital	0.00	0.00
291	Fonds im Eigenkapital	0.00	0.00
292	Rücklagen der Globalbudgetbereiche	0.00	0.00
293	Vorfinanzierungen	0.00	0.00
	Zweckgebundenes Eigenkapital	0.00	0.00
294	Finanzpolitische Reserve	0.00	0.00
296	Marktwertreserve auf Finanzinstrumenten	0.00	0.00
299	Bilanzüberschuss/-fehlbetrag	7'671'959.87	7'413'876.29
	Zweckfreies Eigenkapital	7'671'959.87	7'413'876.29
	Total Eigenkapital	7'671'959.87	7'413'876.29
	Total Passiven	8'406'163.20	8'077'994.07

Geldflussrechnung

Geldflussrechnung - indirekte Methode		Rechnung 2021	Rechnung 2020
Betriebliche Tätigkeit (operative Tätigkeit)			
	Jahresergebnis Erfolgsrechnung: Ertragsüberschuss (+), Aufwandüberschuss (-)	-258'083.58	-111'878.59
+	Abschreibungen Verwaltungsvermögen	452'947.51	479'693.35
+/-	Abnahme / Zunahme Forderungen	85'607.71	109'180.29
+/-	Abnahme / Zunahme Aktive Rechnungsabgrenzungen	20'001.60	-23'161.35
+/-	Abnahme / Zunahme Vorräte und angefangene Arbeiten	0.00	0.00
+/-	Wertberichtigungen / Wertaufholungen Darlehen u. Beteiligungen VV	0.00	0.00
+/-	Wertberichtigungen / Marktwertanpassungen auf Finanzanlagen (nicht realisiert)	0.00	0.00
+/-	Verluste / Gewinne auf Finanzanlagen (realisiert)	0.00	0.00
+/-	Wertberichtigungen / Wertaufholungen Sachanlagen FV (nicht realisiert)	0.00	0.00
+/-	Verluste / Gewinne auf Sachanlagen FV (realisiert)	0.00	0.00
-	Nicht liquiditätswirksame Erwerbs- und Verkaufsnebenkosten FV	0.00	0.00
+/-	Zunahme / Abnahme Laufende Verbindlichkeiten	-27'946.75	145'725.71
+/-	Zunahme / Abnahme Passive Rechnungsabgrenzungen	-31'062.95	-5'509.10
+/-	Bildung / Auflösung Rückstellungen der Erfolgsrechnung	0.00	0.00
+/-	Einlagen / Entnahmen Fonds/Spezialfinanzierungen FK u. EK	-6'265.85	-4'624.30
+/-	Einlagen / Entnahmen Eigenkapital	0.00	0.00
-	Aktivierung Eigenleistungen	0.00	0.00
Geldfluss aus betrieblicher Tätigkeit (Cashflow)		235'197.69	589'426.01
Investitionstätigkeit ins Verwaltungsvermögen			
-	Investitionsausgaben Verwaltungsvermögen	-298'820.05	-49'135.95
+	Investitionseinnahmen Verwaltungsvermögen	0.00	0.00
=	Saldo der Investitionsrechnung (Nettoinvestitionen)	-298'820.05	-49'135.95
-	Übertragungen Verwaltungs- ins Finanzvermögen	0.00	0.00
+	Übertragungen Finanz- ins Verwaltungsvermögen	0.00	0.00
+/-	Abnahme / Zunahme Aktive Rechnungsabgrenzungen IR	0.00	0.00
+/-	Zunahme / Abnahme Passive Rechnungsabgrenzungen IR	0.00	0.00
+/-	Bildung / Auflösung Rückstellungen der Investitionsrechnung	0.00	0.00
-	Entnahmen aus Fonds	0.00	0.00
+	Aktiviert Eigenleistungen	0.00	0.00
Geldfluss aus Investitionstätigkeit ins Verwaltungsvermögen		-298'820.05	-49'135.95

Geldflussrechnung

Geldflussrechnung - indirekte Methode	Rechnung 2021	Rechnung 2020
Anlagentätigkeit ins Finanzvermögen		
+/- Abnahme / Zunahme Finanzanlagen FV und derivative Finanzinstrumente	0.00	0.00
+/- Marktwertanpassungen / Wertberichtigungen auf Finanzanlagen (nicht realisiert)	0.00	0.00
+/- Gewinne / Verluste auf Finanzanlagen (realisiert)	0.00	0.00
+/- Abnahme / Zunahme Sachanlagen FV	0.00	0.00
+/- Wertaufholungen / Wertberichtigungen Sachanlagen FV (nicht realisiert)	0.00	0.00
+/- Gewinne / Verluste auf Sachanlagen FV (realisiert)	0.00	0.00
+ Nicht liquiditätswirksame Erwerbs- und Verkaufsnebenkosten FV	0.00	0.00
+ Übertragungen Verwaltungs- ins Finanzvermögen	0.00	0.00
- Übertragungen Finanz- ins Verwaltungsvermögen	0.00	0.00
Geldfluss aus Anlagentätigkeit ins Finanzvermögen	0.00	0.00
Geldfluss aus Investitions- und Anlagentätigkeit	-298'820.05	-49'135.95
Finanzierungstätigkeit		
+/- Zunahme / Abnahme Kurzfristige Finanzverbindlichkeiten	0.00	0.00
+/- Zunahme / Abnahme Langfristige Finanzverbindlichkeiten	0.00	0.00
+/- Abnahme / Zunahme Kontokorrente mit Dritten (Kontokorrentguthaben)	68'432.36	-533'170.06
+/- Zunahme / Abnahme Kontokorrente mit Dritten (Kontokorrentschulden)	-4'810.00	-7'120.00
Geldfluss aus Finanzierungstätigkeit	63'622.36	-540'290.06
Veränderung Flüssige Mittel und kurzfristige Geldanlagen	0.00	0.00
Stand Flüssige Mittel per 1.1.	0.00	0.00
Stand Flüssige Mittel per 31.12.	0.00	0.00
Zunahme (+) / Abnahme (-) Flüssige Mittel und kurzfristige Geldanlagen	0.00	0.00

Anhang

Grundlagen und Grundsätze der Rechnungslegung

Angewandtes Regelwerk

Rechtliche Grundlagen

Die vorliegende Jahresrechnung beruht auf dem Gemeindegesetz vom 20. April 2015 (GG; LS 131.1), der Gemeindeverordnung vom 29. Juni 2016 (VGG, LS 131.11) und dem Handbuch über den Finanzhaushalt der Zürcher Gemeinden.

Regelwerk

Die Rechnungslegung orientiert sich an den Standards des Harmonisierten Rechnungslegungsmodell 2 für die Kantone und Gemeinden (HRM2).

Rechnungslegungs-, Bilanzierungs- und Bewertungsgrundsätze

Rechnungslegungsgrundsätze

Die Rechnungslegung soll die Vermögens-, Finanz- und Ertragslage den tatsächlichen Verhältnissen entsprechend darstellen („True and Fair View“-Prinzip) und richtet sich nach den Grundsätzen der Verständlichkeit, der Wesentlichkeit, der Zuverlässigkeit, der Vergleichbarkeit, der Fortführung, der Stetigkeit, der Periodenabgrenzung und der Bruttodarstellung. In Abweichung vom Prinzip der Bruttodarstellung sind Aufwandminderungsbuchungen beim Personalaufwand zulässig. Der **Ressourcenausgleich** ist von der Periodenabgrenzung ausgenommen. Er **wird gemäss § 119 Abs. 2 GG nicht zeitlich abgegrenzt** (Beschluss Sekundarschulpflege Nr. 403 vom 14.05.2019).

Die Buchführung richtet sich nach den Grundsätzen der Vollständigkeit, der Richtigkeit, der Rechzeitigkeit und der Nachprüfbarkeit.

Bilanzierungsgrundsätze

Vermögenswerte werden bilanziert, wenn sie einen künftigen wirtschaftlichen Nutzen hervorbringen oder ihre Nutzung zur Erfüllung öffentlicher Aufgaben vorgesehen ist und ihr Wert verlässlich ermittelt werden kann. Verpflichtungen werden bilanziert, wenn deren Ursprung in einem Ereignis der Vergangenheit liegt, ihre Erfüllung sicher oder wahrscheinlich zu einem Mittelabfluss führen wird und ihr Wert verlässlich ermittelt werden kann.

Die Vermögenswerte werden in Finanz- und Verwaltungsvermögen gegliedert. Das Finanzvermögen besteht aus jenen Vermögenswerten, die ohne Beeinträchtigung der öffentlichen Aufgabenerfüllung veräussert werden können. Das Verwaltungsvermögen umfasst jene Vermögenswerte, die unmittelbar der öffentlichen Aufgabenerfüllung dienen. Verpflichtungen gegenüber Sonderrechnungen werden dem Fremdkapital zugerechnet.

Anhang

Vermögenswerte des Verwaltungsvermögens mit mehrjähriger Nutzungsdauer werden aktiviert, sofern ihr Anschaffungswert über der **Aktivierungsgrenze von CHF 25'000.00** liegt (Beschluss Sekundarschulpflege Nr. 278 vom 27.06.2018). Für Grundstücke, Investitionsbeiträge, Darlehen und Beteiligungen kommt keine Aktivierungsgrenze zur Anwendung. Positionen des Finanzvermögens werden ungeachtet der Aktivierungsgrenze bilanziert. Bei den Verpflichtungen kommt die **Wesentlichkeitsgrenze von CHF 25'000.00** nur bei den Rückstellungen zur Anwendung. Alle übrigen Positionen der Verbindlichkeiten im Fremdkapital werden unabhängig der Wesentlichkeitsgrenze bilanziert.

Beim Übergang zum HRM2 wurde eine **Neubewertung des Verwaltungsvermögens** gemäss § 179 Abs. 1 lit. c. GG vorgenommen (Beschluss GV vom 19.06.2018).

Die Steuererträge werden nach dem Soll-Prinzip abgegrenzt. Das heisst, dass Ende Jahr alle Steuerguthaben für das betreffende Jahr verbucht sind, für die Rechnungen ausgestellt wurden. Das Soll-Prinzip entspricht nicht vollumfänglich dem Ansatz der periodengerechten Verbuchung, da keine Schätzungen zur Differenz der definitiv geschuldeten Steuern getätigt werden.

Bewertungsgrundsätze

Positionen des Finanzvermögens werden zum Verkehrswert bilanziert. Das Grundeigentum im Finanzvermögen wird in einer Legislaturperiode mindestens einmal neu bewertet.

Positionen des Verwaltungsvermögens werden zum Anschaffungswert abzüglich der Abschreibungen bilanziert. Erhaltene Investitionsbeiträge werden mit den Investitionsausgaben verrechnet (Aktivierung der Nettoinvestitionen). Die Positionen des VV, die durch Nutzung einem Wertverzehr unterliegen, werden planmässig nach Anlagekategorie über die festgelegte Nutzungsdauer abgeschrieben. Das Verwaltungsvermögen wird jährlich auf dauernde Wertminderungen geprüft. Ist eine dauernde Wertminderung absehbar, wird der bilanzierte Wert berichtigt.

Positionen des Fremdkapitals und des Eigenkapitals werden grundsätzlich zu Nominalwerten bilanziert.

Interne Zinsen

Der Zinssatz für die internen Verzinsungen gemäss § 36 VGG beträgt gemäss Beschluss Sekundarschulpflege Nr. 9 vom 06.10.2010 / Nr. 90 vom 10.11.2011 0.25 %. Verzinst wird der Wert Anfang Jahr.

Verzinst werden

a) die Verpflichtungen der Gemeinde gegenüber Sonderrechnungen

Die freiwillige Verzinsung der Kontokorrente mit den Gütern, derzeit Politische Gemeinde Elgg und der Sekundarschule Elgg erfolgt nach den Grundsätzen der kaufmännischen Zinsberechnung.

Anhang

Organisationseinheiten

Nicht in der Gemeinderechnung konsolidiert

Die Beteiligungen im Verwaltungsvermögen umfassen Organisationen des öffentlichen Rechts (selbständige öffentlich-rechtliche Anstalt oder Zweckverband) oder des Privatrechts (beispielsweise AG, Stiftung, Verein), welche öffentliche Aufgaben erfüllen. Die Gemeinde ist als Mitglied oder Eigentümerin an diesen Organisationen beteiligt. Diese Organisationen werden nicht in die Gemeinderechnung konsolidiert, sondern werden im Beteiligungsspiegel ausgewiesen.

Folgende Organisationen, an denen die Gemeinde zu mehr als 50 % beteiligt ist und damit einen beherrschenden Einfluss ausüben kann, werden in der Jahresrechnung nicht erfasst:

- keine

Der Beteiligungsspiegel enthält weiterführende Informationen.

Anhang

Finanzinformationen

Ausgewählte Positionen des Finanzvermögens

Konto	Bezeichnung	Buchwert 01.01.2021	Veränderung im Rechnungsjahr	Buchwert 31.12.2021
1010	Forderungen aus Lieferungen und Leistungen gegenüber Dritten	56'269.75	10'623.85	66'893.60
	- aus laufendem Rechnungsjahr	56'269.75	10'623.85	66'893.60
	- aus früheren Jahren	0.00	0.00	0.00
1012	Steuerforderungen	539'220.55	-84'298.84	454'921.71
	- Steuern aus dem Rechnungsjahr	0.00	350'760.39	350'760.39
	- Steuern aus früheren Jahren 2020	420'306.78	-411'353.01	8'953.77
	- Steuern aus früheren Jahren 2019	1'432.84	13'069.14	14'501.98
	- Steuern aus früheren Jahren 2018	44'628.04	-31'329.53	13'298.51
	- Steuern aus früheren Jahren 2017	0.00	2'186.52	2'186.52
	- Steuern aus früheren Jahren 2016	34'830.36	-467.19	34'363.17
	- Steuern aus früheren Jahren 2015	22'021.80	-11'746.57	10'275.23
	- Steuern aus früheren Jahren 2014	1'395.03	-7.20	1'387.83
	- Steuern aus früheren Jahren 2013	10'361.04	1'586.59	11'947.63
	- Steuern aus früheren Jahren 2012	0.00	1'721.42	1'721.42
	- Steuern aus früheren Jahren 2011	34.82	733.81	768.63
	- Nachsteuern	4'209.84	546.79	4'756.63

Anhang

Eventualforderungen

Schuldner	Art der Forderung	Datum	Verfallzeit	Forderung Betrag	Zinssatz und Zinstermin	Sicherheiten	Hinweise auf verdeckte Risiken
Es bestehen keine Eventualforderungen.							

Anhang

Anlagenpiegel - Verwaltungsvermögen

Gesamthaushalt	Anschaffungswerte				Kumulierte Abschreibungen						Buchwert 31.12.2021	
	Stand 01.01.2021	Zugänge (+) Abgänge (-)	Umglieder- ungen (+/-)	Stand 31.12.2021	Stand 01.01.2021	Planm. Abschreib.	Ausserplanm. Abschr. / WB	Abgänge (+)	Umglieder- ungen (+/-)	Stand 31.12.2021		
Sachanlagen VV												
1400	Grundstücke	0.00	0.00	0.00	0.00	0.00	0.00	0.00	0.00	0.00	0.00	0.00
1401	Strassen und Verkehrswege	0.00	0.00	0.00	0.00	0.00	0.00	0.00	0.00	0.00	0.00	0.00
1402	Wasserbau	0.00	0.00	0.00	0.00	0.00	0.00	0.00	0.00	0.00	0.00	0.00
1403	Übrige Tiefbauten	1'424'666.58	0.00	0.00	1'424'666.58	-632'930.56	-44'443.00	0.00	0.00	0.00	-677'373.56	747'293.02
1404	Hochbauten	12'608'935.43	0.00	0.00	12'608'935.43	-9'357'240.19	-347'790.51	0.00	0.00	0.00	-9'705'030.70	2'903'904.73
1405	Waldungen	0.00	0.00	0.00	0.00	0.00	0.00	0.00	0.00	0.00	0.00	0.00
1406	Mobilien VV	413'817.90	0.00	52'052.70	465'870.60	-237'307.29	-60'714.00	0.00	0.00	0.00	-298'021.29	167'849.31
1407	Anlagen im Bau VV	0.00	298'820.05	-52'052.70	246'767.35	0.00	0.00	0.00	0.00	0.00	0.00	246'767.35
1409	Übrige Sachanlagen	0.00	0.00	0.00	0.00	0.00	0.00	0.00	0.00	0.00	0.00	0.00
Total Sachanlagen		14'447'419.91	298'820.05	0.00	14'746'239.96	-10'227'478.04	-452'947.51	0.00	0.00	0.00	-10'680'425.55	4'065'814.41
Immaterielle Anlagen												
1420	Software	0.00	0.00	0.00	0.00	0.00	0.00	0.00	0.00	0.00	0.00	0.00
1421	Lizenzen, Nutzungsrechte, Markenrechte	0.00	0.00	0.00	0.00	0.00	0.00	0.00	0.00	0.00	0.00	0.00
1427	Immaterielle Anlagen in Realisierung	0.00	0.00	0.00	0.00	0.00	0.00	0.00	0.00	0.00	0.00	0.00
1429	Übrige immaterielle Anlagen	0.00	0.00	0.00	0.00	0.00	0.00	0.00	0.00	0.00	0.00	0.00
Total Immaterielle Anlagen		0.00	0.00	0.00	0.00	0.00	0.00	0.00	0.00	0.00	0.00	0.00

Anhang

Anlagenspiegel - Verwaltungsvermögen

Gesamthaushalt	Anschaffungswerte				Kumulierte Abschreibungen						Buchwert 31.12.2021	
	Stand 01.01.2021	Zugänge (+) Abgänge (-)	Umglieder- ungen (+/-)	Stand 31.12.2021	Stand 01.01.2021	Planm. Abschreib.	Ausserplanm. Abschr. / WB	Abgänge (+)	Umglieder- ungen (+/-)	Stand 31.12.2021		
Darlehen												
1440	Bund	0.00	0.00	0.00	0.00	0.00	0.00	0.00	0.00	0.00	0.00	0.00
1441	Kantone	0.00	0.00	0.00	0.00	0.00	0.00	0.00	0.00	0.00	0.00	0.00
1442	Gemeinden, Zweckverbände	0.00	0.00	0.00	0.00	0.00	0.00	0.00	0.00	0.00	0.00	0.00
1443	Öffentliche Sozialversicherungen	0.00	0.00	0.00	0.00	0.00	0.00	0.00	0.00	0.00	0.00	0.00
1444	Öffentliche Unternehmungen	0.00	0.00	0.00	0.00	0.00	0.00	0.00	0.00	0.00	0.00	0.00
1445	Private Unternehmungen	0.00	0.00	0.00	0.00	0.00	0.00	0.00	0.00	0.00	0.00	0.00
1446	Private Organisationen o. Erwerbszweck	0.00	0.00	0.00	0.00	0.00	0.00	0.00	0.00	0.00	0.00	0.00
1447	Private Haushalte	0.00	0.00	0.00	0.00	0.00	0.00	0.00	0.00	0.00	0.00	0.00
1448	Ausland	0.00	0.00	0.00	0.00	0.00	0.00	0.00	0.00	0.00	0.00	0.00
Total Darlehen		0.00	0.00	0.00	0.00	0.00	0.00	0.00	0.00	0.00	0.00	0.00
Beteiligungen, Grundkapitalien												
1450	Bund	0.00	0.00	0.00	0.00	0.00	0.00	0.00	0.00	0.00	0.00	0.00
1451	Kantone	0.00	0.00	0.00	0.00	0.00	0.00	0.00	0.00	0.00	0.00	0.00
1452	Gemeinden, Zweckverbände	0.00	0.00	0.00	0.00	0.00	0.00	0.00	0.00	0.00	0.00	0.00
1453	Öffentliche Sozialversicherungen	0.00	0.00	0.00	0.00	0.00	0.00	0.00	0.00	0.00	0.00	0.00
1454	Öffentliche Unternehmungen	0.00	0.00	0.00	0.00	0.00	0.00	0.00	0.00	0.00	0.00	0.00
1455	Private Unternehmungen	0.00	0.00	0.00	0.00	0.00	0.00	0.00	0.00	0.00	0.00	0.00
1456	Private Organisationen o. Erwerbszweck	0.00	0.00	0.00	0.00	0.00	0.00	0.00	0.00	0.00	0.00	0.00
1457	Private Haushalte	0.00	0.00	0.00	0.00	0.00	0.00	0.00	0.00	0.00	0.00	0.00
1458	Ausland	0.00	0.00	0.00	0.00	0.00	0.00	0.00	0.00	0.00	0.00	0.00
Total Beteiligungen		0.00	0.00	0.00	0.00	0.00	0.00	0.00	0.00	0.00	0.00	0.00

Anhang

Anlagenspiegel - Verwaltungsvermögen

Gesamthaushalt	Anschaffungswerte				Kumulierte Abschreibungen						Buchwert 31.12.2021	
	Stand 01.01.2021	Zugänge (+) Abgänge (-)	Umglieder- ungen (+/-)	Stand 31.12.2021	Stand 01.01.2021	Planm. Abschreib.	Ausserplanm. Abschr. / WB	Abgänge (+)	Umglieder- ungen (+/-)	Stand 31.12.2021		
Investitionsbeiträge												
1460	Bund	0.00	0.00	0.00	0.00	0.00	0.00	0.00	0.00	0.00	0.00	0.00
1461	Kantone	0.00	0.00	0.00	0.00	0.00	0.00	0.00	0.00	0.00	0.00	0.00
1462	Gemeinden, Zweckverbände	0.00	0.00	0.00	0.00	0.00	0.00	0.00	0.00	0.00	0.00	0.00
1463	Öffentliche Sozialversicherungen	0.00	0.00	0.00	0.00	0.00	0.00	0.00	0.00	0.00	0.00	0.00
1464	Öffentliche Unternehmungen	0.00	0.00	0.00	0.00	0.00	0.00	0.00	0.00	0.00	0.00	0.00
1465	Private Unternehmungen	0.00	0.00	0.00	0.00	0.00	0.00	0.00	0.00	0.00	0.00	0.00
1466	Private Organisationen o. Erwerbszweck	0.00	0.00	0.00	0.00	0.00	0.00	0.00	0.00	0.00	0.00	0.00
1467	Private Haushalte	0.00	0.00	0.00	0.00	0.00	0.00	0.00	0.00	0.00	0.00	0.00
1468	Ausland	0.00	0.00	0.00	0.00	0.00	0.00	0.00	0.00	0.00	0.00	0.00
1469	Investitionsbeiträge an Anlagen im Bau	0.00	0.00	0.00	0.00	0.00	0.00	0.00	0.00	0.00	0.00	0.00
Total Investitionsbeiträge		0.00	0.00	0.00	0.00	0.00	0.00	0.00	0.00	0.00	0.00	0.00
Total Verwaltungsvermögen		14'447'419.91	298'820.05	0.00	14'746'239.96	-10'227'478.04	-452'947.51	0.00	0.00	0.00	-10'680'425.55	4'065'814.41

Anhang

Beteiligungsspiegel

Name Sitz	Rechtsform / Vertragsform	Rechnungs- legungsnorm	Funktion	Tätigkeits- gebiet	Nominalka- pital (100%)	Eigentums- anteil	Stimmanteil Exekutive	Stimmanteil Legislative	Spezifische Risiken	Anschaff- ungswert	Buchwert 31.12.2021
Bilanzierte Beteiligungen im Verwaltungsvermögen											
keine											
Total Beteiligungen im Verwaltungsvermögen										0.00	

Nicht bilanzierte Beteiligungen und Verträge

Genossenschaft Theater für den Kanton Zürich, Winterthur	Genossenschaft	OR		Betrieb eines mobilen Berufstheaters	---	300	0.00%	---	keine	300	0.00
Schulpsychologischer Dienst Winterthur-Land, Turbenthal	Zweckverband	HRM2		Schulpsychologische und psychomotorische Grundversorgung	---	---	0.00%	4.17%	Austritt von Verbandsgemeinden mit Kostenfolgen	---	0.00
Primarschulgemeinde Elgg	Vereinbarung	HRM2		Zusammenarbeit im Rahmen der Jugendmusikschule Winterthur und Umgebung	---	---	---	---	keine	---	0.00
Stadt Winterthur	Leistungsvereinbarung	HRM2		Berufsvorbereitungsjahr	---	---	---	---	keine	---	0.00
Heilpädagogische Schule Turbenthal (HAST)	Zusammenarbeitsvertrag	OR		Förderung der zugewiesenen Schüler nach den aktuellen Methoden der Sonderpädagogik	---	---	---	---	keine	---	0.00
Bildungsdirektion Kanton Zürich, Amt für Jugend- und Berufsberatung	Leistungsvereinbarung	OR		Führung der Schulsozialarbeit	---	---	---	---	keine	---	0.00

Anhang

Gewährleistungsspiegel / Eventualverbindlichkeiten

Name Sitz	Art der Verpflichtung	Datum	Verfallzeit	Verpflichtung Betrag	Eigentümer, wesentl. Miteigentümer	Spezifische zus. Angaben	Zahlungsströme im Rechnungsjahr
Eventualverbindlichkeiten (Bürgschaften, Garantieverpflichtungen, Defizitgarantien etc.)							
BVK, Personalvorsorge des Kantons Zürich, Zürich	Keine Nachschusspflicht im Falle der Auflösung des Anschlussvertrages an die BVK, da der provisorischer Deckungsgrad per 31.12.21 bei 111.6 % liegt.						70'260.40
Weitere Verpflichtungen (Altlasten, Konventionalstrafen)							
Es bestehen keine weiteren Verpflichtungen.							0.00

Anhang**Eigenkapitalnachweis**

Veränderungen	Stand 01.01.2021	Umbuchung	Fonds		Rücklagen		Vorfinanzierungen		Finanzpolitische Reserve		Marktwertreserve	Jahresergebnis		Stand 31.12.2021
			Einlage	Entnahme	Einlage	Entnahme	Einlage	Entnahme	Einlage	Entnahme	Finanzinstrumente Veränderung	Ertragsü.	Aufwandü.	
2900 Spezialfinanzierungen im Eigenkapital	0.00													0.00
2910 Fonds im EK	0.00													0.00
2920 Rücklagen der Globalbudgetbereiche	0.00													0.00
2930 Vorfinanzierungen	0.00													0.00
2940 Finanzpolitische Reserve	0.00													0.00
2961 Marktwertreserve auf Finanzinstrumenten	0.00													0.00
2990 Jahresergebnis	-111'878.59	111'878.59											-258'083.58	-258'083.58
2999 Kumulierte Ergebnisse der Vorjahre	7'783'838.46	-111'878.59												7'671'959.87
Total	7'671'959.87	0.00											-258'083.58	7'413'876.29

Anhang

Sonderrechnungen

Art	Legat, Schenkung
Bezeichnung, Konto	Hegnauer-Hauser-Fonds, 2092.02
Zweck	Ausrichtung von Ausbildungsbeiträgen

Erfolgsrechnung 2021

				Aufwand	Ertrag
Ertrag	Zinsertrag	Kapital	62'848.70		
		Zinssatz % (Verzinsung gemäss Beschluss)	0.25%		157.10
	Übrige Erträge	...			0.00
Aufwand		Ausbildungsbeiträge		6'500.00	
Total Aufwand / Ertrag				6'500.00	157.10
Ertragsüberschuss (+) / Aufwandüberschuss (-)					-6'342.90

Abschluss

		Vermögensveränderung
Vermögen Anfang Rechnungsjahr		62'848.70
Ertragsüberschuss (+) / Aufwandüberschuss (-)		-6'342.90
Vermögen Ende Rechnungsjahr		56'505.80

Bilanz per 31.12.2021

		Aktiven	Passiven
Kapital		56'505.80	
Guthaben bei Politischer Gemeinde		0.00	
Aktivenüberschuss = Vermögen			56'505.80
Total		56'505.80	56'505.80

Anhang

Sonderrechnungen

Art	Legat, Schenkung
Bezeichnung, Konto	Legat Kupper, 2092.03
Zweck	Ferien für Kinder aus hilfsbedürftigen Familien

Erfolgsrechnung 2021

				Aufwand	Ertrag
Ertrag	Zinsertrag	Kapital	30'816.65		
		Zinssatz % (Verzinsung gemäss Beschluss)	0.25%		77.05
	Übrige Erträge	...			0.00
Aufwand		Ausbildungsbeiträge		0.00	
Total Aufwand / Ertrag				0.00	77.05
Ertragsüberschuss (+) / Aufwandüberschuss (-)					77.05

Abschluss

		Vermögensveränderung
Vermögen Anfang Rechnungsjahr		30'816.65
Ertragsüberschuss (+) / Aufwandüberschuss (-)		77.05
Vermögen Ende Rechnungsjahr		30'893.70

Bilanz per 31.12.2021

		Aktiven	Passiven
Kapital		30'893.70	
Guthaben bei Politischer Gemeinde		0.00	
Aktivenüberschuss = Vermögen			30'893.70
Total		30'893.70	30'893.70

Anhang

Haushaltsgleichgewicht

Ausgleich des Budgets

Regel: Der Gemeindesteuerfuss wird grundsätzlich so festgesetzt, dass die Erfolgsrechnung des Budgets ausgeglichen ist (§ 92 Abs. 1 GG).

Jahresergebnis Erfolgsrechnung	Aufwandüberschuss (-) / Ertragsüberschuss (+) gemäss Budget	-407'878
Jahresergebnis Erfolgsrechnung	Aufwandüberschuss (-) / Ertragsüberschuss (+) gemäss Jahresrechnung	-258'083.58

Zulässiger Aufwandüberschuss

Regel: Pro Jahr darf ein Aufwandüberschuss in der Höhe der budgetierten Abschreibungen auf dem Verwaltungsvermögen zuzüglich 3% des Steuerertrags budgetiert werden (§ 92 Abs. 2 GG).

Ist das Finanzvermögen grösser als das Fremdkapital [Nettovermögen], darf von Abs. 2 abgewichen und bis zur Höhe der Differenz ein Aufwandüberschuss budgetiert werden (§ 92 Abs. 3 GG).

Falls Einlagen in die Vorfinanzierungen (§ 90 Abs. 3 GG) oder in die Reserve (§ 123 Abs. 2 GG) budgetiert werden, darf im Budget kein Aufwandüberschuss resultieren.

Die Regelung ist für die Jahresrechnung nicht relevant.

Anhang

Haushaltsgleichgewicht

Kennzahlen

Regel: Zur Beurteilung der Veränderung des Eigenkapitals, der Zinsbelastung und der Investitionen werden folgende Kennzahlen ausgewiesen (§ 94 GG).

Eigenkapitalquote

Die Eigenkapitalquote gibt Auskunft über die Kapitalstruktur der Gemeinde. Sie zeigt, zu welchem Anteil die Aktiven selber finanziert sind. Ein höheres Eigenkapital bedeutet mehr Handlungsspielraum der Gemeinde und eine bessere Bonität gegenüber den Kreditgebern.

Richtwerte
> 25 % genügend
< 25 % ungenügend

2019	2020	2021	2022	2023	2024	2025	2026	2027	2028	Ø
94%	92%	93%								93.0%

Zinsbelastungsquote

Die Zinsbelastungsquote informiert über das Verhältnis der Zinsen zum laufenden Ertrag. Sie zeigt, wie gut die Gemeinde ihre Verpflichtungen gegenüber den Kreditgebern erfüllen kann. Die Tragbarkeitsberechnung erfolgt zu einem durchschnittlichen Zinssatz von 5 %.

Richtwerte
< 5 % genügend
> 5 % ungenügend

2019	2020	2021	2022	2023	2024	2025	2026	2027	2028	Ø
-0.3%	-0.3%	-0.2%								-0.3%

Investitionsanteil

Der Investitionsanteil zeigt das Ausmass der Investitionstätigkeit an. Er gibt an, welcher Anteil der gesamten Ausgaben einer Gemeinde für Investitionen in die Infrastruktur eingesetzt wird.

Richtwerte
> 10 % genügend
< 10 % ungenügend

2019	2020	2021	2022	2023	2024	2025	2026	2027	2028	Ø
2%	1%	6%								3%

Anhang

Finanzkennzahlen

	Rechnung 2021	Budget 2021	Rechnung 2020	Richtwerte
Anzahl Einwohner	6'138	6'150	6'046	
Steuerfuss	20%	20%	20%	
Steuerkraft pro Einwohner (eigene Berechnung)	2'264	2'072	2'212	
Selbstfinanzierungsgrad	63%	12%	739%	> 100 % ideal 80 - 100 % gut bis vertretbar 50 - 80 % problematisch < 50 % ungenügend
Anteil der Nettoinvestitionen, der aus eigenen Mitteln finanziert werden kann.				
Zinsbelastungsanteil	0%	0%	0%	0 - 4 % gut 4 - 9 % genügend > 9 % schlecht
Anteil des laufenden Ertrags, welcher durch den Nettozinsaufwand gebunden ist.				
Nettoverschuldungsquotient	-120%	-	-128%	< 100 % gut 100 - 150 % genügend > 150 % schlecht
Anteil der direkten Steuern der natürlichen und juristischen Personen, der erforderlich wäre, um die Nettoschuld abzutragen.				
Nettoschuld I pro Einwohnerin und Einwohner	-545	-	-571	< 0 Fr. Nettovermögen 1 - 1'000 Fr. geringe Verschuldung 1'001 - 2'500 Fr. mittlere Verschuldung 2'501 - 5'000 Fr. hohe Verschuldung > 5'000 Fr. sehr hohe Verschuldung
Verschuldung pro Einwohnerin und Einwohner in Franken.				

Anhang

Kreditrechtliche Angaben

Verpflichtungskredite

Kreditbeschluss								Rechnung 2021						
Datum	Organ	Brutto Netto	Kredit Fr.	Konto ER Konto IR	Bezeichnung	Ausgaben kumuliert bis 2020	Einnahmen kumuliert bis 2020	Ausgaben	Einnahmen	Ausgaben kumuliert bis 2021	Einnahmen kumuliert bis 2021	Abweichung bewilligter Kredit	Abrechnung Datum	Organ
keine						0.00	0.00	0.00	0.00	0.00	0.00			

Ausweis der von den Stimmberechtigten (Gemeindeversammlung oder Urne) oder dem Gemeindepapament beschlossenen Verpflichtungskredite (§ 19 Abs. 1 lit. f. VGG).

Anhang

Gebundene Ausgabenbeschlüsse

Kreditbeschluss							Rechnung 2021						
Datum	Brutto Netto	Kredit Fr.	Konto ER Konto IR	Bezeichnung	Ausgaben kumuliert bis 2020	Einnahmen kumuliert bis 2020	Ausgaben	Einnahmen	Ausgaben kumuliert bis 2021	Einnahmen kumuliert bis 2021	Abweichung bewilligter Kredit	Abrechnung Datum	Organ
keine					0.00	0.00	0.00	0.00	0.00	0.00			

Ausweis der vom Gemeindevorstand als gebunden erklärten Ausgaben über dessen Kompetenzlimite gemäss Gemeindeordnung.

Jahresrechnung - Details zum Finanzbericht

Erfolgsrechnung

Erläuterungen zur Erfolgsrechnung

Kriterien für eine Abweichungsbegründung: Differenz mind. CHF 4'000.-- und mind. 20% Abweichung zum Budget (kumulative Erfüllung)

2

BILDUNG

Kurz und bündig

Der effektive Aufwand der Funktion "Bildung" liegt insgesamt höher als dem budgetierten Aufwand.

	Erfolgsrechnung	Rechnung 2021	Budget 2021	Abweichung	Begründungen
2130	Sekundarstufe				
3090.00	Aus- und Weiterbildung des Personals	13'424.75	22'000.00	-8'575.25	Weniger Kurse infolge Corona-Pandemie
3111.00	Anschaffung Apparate, Maschinen, Geräte, Werkzeuge	10'846.45	1'000.00	9'846.45	Nachtragskredit Beschluss GSP 18.01.21, 2x Bildschirm und 2x Geschirrspühler
3161.00	Mieten, Benützungskosten Mobilien	33'199.90	27'614.00	5'585.90	Mehrkosten Kopiergeräte Triumph Adler
3171.02	Projekte, Projektwoche	10'690.40	35'000.00	-24'309.60	keine Projektwoche im 2021 - erst 2022!
3171.04	Schneesportlager	1'000.00	25'000.00	-24'000.00	freiwilliger Beitrag für abgesagtes Schneesportlager an Lagerhaus
3614.01	Entschädigungen an öffentliche Unternehmungen	24'286.00	15'000.00	9'286.00	Mehr Integrationskurse Academia
3631.01	Beiträge an kantonale Mittelschulen	132'000.00	85'000.00	47'000.00	Mehr SuS an Gymi
4240.00	Benützungsgebühren und Dienstleistungen	1'800.00	-2'500.00	4'300.00	Rückerstattung Tastaturschreiben
4250.00	Verkäufe	-8'000.00		-8'000.00	Verkäufe iPad an SuS/LP
4260.00	Rückerstattungen und Kostenbeteiligungen Dritter	-55'972.00	-20'000.00	-35'972.00	Anteil Sozialbehörde J. B.
4260.05	Rückerstattungen Schneesportlager	-379.00	-15'000.00	14'621.00	Kein Schneesportlager durchgeführt wegen Corona
2140	Musikschulen				
3632.15	Beiträge an Jugendmusikschule	45'260.75	65'000.00	-19'739.25	weniger SuS an Musikschule
2170	Schulliegenschaften				
3111.00	Anschaffung Apparate, Maschinen, Geräte, Werkzeuge	16'698.20	25'000.00	-8'301.80	Anschaffung Werkzeugwand nicht getätigt
3140.00	Unterhalt Grundstücke	14'642.80	10'000.00	4'642.80	weniger Unterhaltskosten
3151.00	Unterhalt Apparate, Maschinen, Geräte, Werkzeuge	21'687.46	14'000.00	7'687.46	Reckstangen/Boilerentkalkungen/Wasserschaden
3180.00	Wertberichtigungen auf Forderungen	11'536.70		11'536.70	Rechtsfall Archidom AG
3300.40	Planmässige Abschreibungen Hochbauten VV	347'790.51	440'300.00	-92'509.49	Zu hoch budgetiert
2180	Tagesbetreuung				
3010.00	Löhne des Verwaltungs- und Betriebspersonals	6'340.95	11'500.00	-5'159.05	Ausfall Mittagstisch wegen Corona

2190	Schulleitung				
3020.00	Löhne der Lehrpersonen	6'547.50		6'547.50	Entschädigung an SL (Stundenplan)
2191	Schulverwaltung				
3102.00	Drucksachen, Publikationen	9'242.20	500.00	8'742.20	Zusatzkosten Drucke für Urnenabstimmung Gemeindeordnung!
2192	Volksschule Sonstiges				
3090.00	Aus- und Weiterbildung des Personals	2'760.00	7'000.00	-4'240.00	weniger WB wegen Corona
3612.07	Entschädigung Schulpsych. Beratungsdienst	5'200.00	15'000.00	-9'800.00	weniger Abklärungen von SuS
2200	Sonderschulen				
3636.01	Beiträge an Sonderschulen und Heime	611'399.05	400'000.00	211'399.05	mehr SuS in Sonderschulung
4260.00	Rückerstattungen und Kostenbeteiligungen Dritter	-56'147.50	-5'000.00	-51'147.50	Anteil von Sozialbehörde Elgg an Internat J. B
4612.00	Entschädigungen von Gemeinden und Zweckverbänden	-54'000.00		-54'000.00	L. Studer (Rosenhügel) eigentlich Austritt, Anteil Soz Hagenbuch
2990	Bildung, übriges				
3020.00	Löhne der Lehrpersonen		12'000.00	-12'000.00	Kursentschädigung Auszahlung Jan 2022!
4231.00	Kursgelder	-2'825.00	-8'000.00	5'175.00	viele abgesagte HFS Kurse

9 FINANZEN UND STEUERN

Kurz und bündig

Die Steuererträge waren höher als budgetiert, vor allem bei der Einkommenssteuern der natürlichen Personen.

	Erfolgsrechnung	Rechnung 2021	Budget 2021	Abweichung	Begründungen
9100	Allgemeine Gemeindesteuern				
3181.00	Tatsächliche Forderungsverluste	4'067.47	13'500.00	-9'432.53	Abnahme von Abschreibungen gegenüber zum Vorjahr und verbesserte Zahlungsmoral der Steuerpflichtigen.
4000.10	Einkommenssteuern natürliche Personen früherer Jahre	-180'237.86	-131'900.00	-48'337.86	Höhere Einkommensverhältnisse gegenüber den provisorischen Rechnungen.
4000.40	Aktive Steuerauscheidungen Einkommensst. nat. Pers.	-15'177.50	-20'000.00	4'822.50	Unregelmässige Abrechnungen vom kantonalen Steueramt.
4000.50	Passive Steuerauscheidungen Einkommensst. nat. Pers.	86'662.15	50'700.00	35'962.15	Unregelmässige Abrechnungen vom kantonalen Steueramt.
4001.10	Vermögenssteuern natürliche Personen früherer Jahre	-27'632.19	-43'700.00	16'067.81	Geringere Vermögenszunahme gegenüber den provisorischen Rechnungen.
4001.50	Passive Steuerauscheidungen Vermögenssteuern natürliche Personen	15'933.35	4'600.00	11'333.35	Unregelmässige Abrechnungen vom kantonalen Steueramt.
4010.00	Gewinnsteuern juristische Personen Rechnungsjahr	-131'749.20	-109'500.00	-22'249.20	Die prognostizierte Gewinnverminderung ist nicht eingetroffen.
4010.10	Gewinnsteuern juristische Personen früherer Jahre	-46'387.82	-3'600.00	-42'787.82	Höhere Gewinnverhältnisse gegenüber den provisorischen Rechnungen.
4010.50	Passive Steuerauscheidungen Gewinnsteuern juristische Personen	1'677.05	11'800.00	-10'122.95	Unregelmässige Abrechnungen vom kantonalen Steueramt.

9610	Zinsen				
3499.10	Vergütungszinsen auf ordentlichen Steuern	2'685.49	7'900.00	-5'214.51	Die provisorische Rechnungen wurden vermehrt zinsneutral beglichen
4401.10	Zinsen auf ordentlichen Steuern	-4'509.21	-11'000.00	6'490.79	Die provisorische Rechnungen wurden vermehrt zinsneutral beglichen
9999	Abschluss				
9001.00	Aufwandüberschuss Erfolgsrechnung	-258'083.58	-407'878.00	149'794.42	Besseres Ergebnis als budgetiert

Erfolgsrechnung

Hauptaufgabenbereiche (Funktionale Gliederung)	Rechnung 2021		Budget 2021		Rechnung 2020	
	Aufwand	Ertrag	Aufwand	Ertrag	Aufwand	Ertrag
0 Allgemeine Verwaltung Nettoergebnis	115'028.45	0.00	109'400	0	115'219.05	0.00
		115'028.45		109'400		115'219.05
2 Bildung Nettoergebnis	4'908'926.32	367'496.75	4'705'424	238'900	4'566'061.75	279'377.15
		4'541'429.57		4'466'524		4'286'684.60
3 Kultur, Sport und Freizeit Nettoergebnis	0.00	0.00	0	0	0.00	0.00
4 Gesundheit Nettoergebnis	9'593.80	0.00	8'500	0	11'775.45	0.00
		9'593.80		8'500		11'775.45
9 Finanzen und Steuern Nettoergebnis	13'564.16	4'421'532.40	27'650	4'204'196	20'960.03	4'322'760.54
	4'407'968.24		4'176'546		4'301'800.51	
Total Aufwand / Ertrag	5'047'112.73	4'789'029.15	4'850'974	4'443'096	4'714'016.28	4'602'137.69
Ertragsüberschuss / Aufwandüberschuss		258'083.58		407'878		111'878.59
Total	5'047'112.73	5'047'112.73	4'850'974	4'850'974	4'714'016.28	4'714'016.28

Erfolgsrechnung

Einzelkonten nach Funktionen		Rechnung 2021		Budget 2021		Rechnung 2020	
		Aufwand	Ertrag	Aufwand	Ertrag	Aufwand	Ertrag
	Erfolgsrechnung	5'047'112.73	5'047'112.73	4'850'974	4'850'974	4'714'016.28	4'714'016.28
0	ALLGEMEINE VERWALTUNG	115'028.45		109'400		115'219.05	
	Nettoergebnis		115'028.45		109'400		115'219.05
01	Legislative und Exekutive	6'415.80		6'500		5'992.70	
	Nettoergebnis		6'415.80		6'500		5'992.70
0110	Legislative	6'415.80		6'500		5'992.70	
	Nettoergebnis		6'415.80		6'500		5'992.70
3130.00	Dienstleistungen Dritter	600.00		500		500.00	
3132.00	Honorare externe Berater, Gutachter, Fachexperten usw.	5'815.80		6'000		5'492.70	
02	Allgemeine Dienste	108'612.65		102'900		109'226.35	
	Nettoergebnis		108'612.65		102'900		109'226.35
0210	Finanz- und Steuerverwaltung	108'612.65		102'900		109'226.35	
	Nettoergebnis		108'612.65		102'900		109'226.35
3611.03	Entschädigungen Steuerbezugskosten Kanton	2'220.90		2'500		3'467.85	
3612.00	Entschädigungen an Gemeinden und Zweckverbände	28'000.00		28'000		28'000.00	
3612.10	Entschädigungen Steuerbezugskosten Gemeinde	78'391.75		72'400		77'758.50	
2	BILDUNG	4'908'926.32	367'496.75	4'705'424	238'900	4'566'061.75	279'377.15
	Nettoergebnis		4'541'429.57		4'466'524		4'286'684.60
21	Obligatorische Schule	4'269'606.72	254'524.25	4'260'524	225'900	4'089'027.50	242'816.65
	Nettoergebnis		4'015'082.47		4'034'624		3'846'210.85
2130	Sekundarstufe	2'740'964.72	62'551.00	2'607'914	37'500	2'594'187.19	38'200.20
	Nettoergebnis		2'678'413.72		2'570'414		2'555'986.99
3000.01	Tag- und Sitzungsgelder an Behörden und Kommissionen	240.00					
3010.00	Löhne des Verwaltungs- und Betriebspersonals	2'518.10				3'195.00	
3020.00	Löhne der Lehrpersonen	104'161.95		91'800		94'911.40	
3042.00	Verpflegungszulagen	868.20		400		532.60	

Erfolgsrechnung

Einzelkonten nach Funktionen	Rechnung 2021		Aufwand	Budget 2021		Rechnung 2020	
	Aufwand	Ertrag		Ertrag	Aufwand	Ertrag	
3050.00 AG-Beiträge AHV, IV, EO, ALV, Verwaltungskosten	6'201.50		4'600		5'203.60		
3052.00 AG-Beiträge an Pensionskassen	3'922.55		3'000		2'771.15		
3053.00 AG-Beiträge an Unfall- und Personal-Haftpflichtversicherungen	538.65		700		408.70		
3054.00 AG-Beiträge an Familienausgleichskasse	1'157.25		900		974.85		
3055.00 AG-Beiträge an Krankentaggeldversicherungen	921.45		800		826.05		
3090.00 Aus- und Weiterbildung des Personals	13'424.75		22'000		2'921.35		
3091.00 Personalwerbung			3'000		4'390.50		
3099.00 Übriger Personalaufwand	3'255.45		5'000		4'561.15		
3101.00 Betriebs-, Verbrauchsmaterial	26.90						
3103.00 Fachliteratur, Zeitschriften	1'077.00		200		1'184.50		
3104.00 Lehrmittel	87'118.10		77'000		77'781.88		
3104.01 Schulmaterial Handarbeit nicht textil	9'164.80		10'000		8'710.95		
3104.02 Schulmaterial Handarbeit textil	10'673.89		12'000		10'558.80		
3104.03 Schulmaterial Hauswirtschaft	23'786.30		22'000		14'949.45		
3104.05 Verbrauchsmaterial für den Unterricht	888.50						
3104.07 Material für Projektunterricht	3'891.88		4'000		3'437.35		
3104.08 Turnmaterial	10'122.80		13'400		13'380.85		
3104.09 Sammlung	2'748.45		4'000		4'341.82		
3110.00 Anschaffung Büromöbel und -geräte	1'695.40		1'000				
3111.00 Anschaffung Apparate, Maschinen, Geräte, Werkzeuge	10'846.45		1'000		14'407.80		
3111.02 Anschaffung Musikinstrumente	820.00						
3111.03 Anschaffung Geräte Handarbeit textil	1'776.25		3'000		2'252.25		
3111.04 Anschaffung Geräte Handarbeit nicht textil	13'067.83		17'000		26'928.24		
3111.05 Anschaffung Geräte Hauswirtschaft	386.00		1'000		648.60		
3113.00 Anschaffung Hardware	17'002.15		20'000		23'072.40		
3130.00 Dienstleistungen Dritter	293.05		3'000		8'881.10		
3130.01 Frankaturen	10.05						
3130.08 Betriebskosten	137.40				33.30		
3130.32 Bank- und Postgebühren	4.40				3.90		
3130.37 Schülertransportkosten	1'519.00				1'092.00		
3133.00 Informatik-Nutzungsaufwand	20'314.74		20'900		24'765.00		
3144.00 Unterhalt Hochbauten, Gebäude	1'043.35						
3151.00 Unterhalt Apparate, Maschinen, Geräte, Werkzeuge	215.00		1'000		210.00		
3151.05 Unterhalt Geräte Handarbeit textil	1'566.18		3'000		418.00		

Erfolgsrechnung

Einzelkonten nach Funktionen		Rechnung 2021		Budget 2021		Rechnung 2020	
		Aufwand	Ertrag	Aufwand	Ertrag	Aufwand	Ertrag
3151.06	Unterhalt Geräte Handarbeit nicht textil	839.65		4'000		2'181.05	
3151.07	Unterhalt Geräte Hauswirtschaft	837.20		2'000		153.15	
3153.00	Unterhalt Informatik (Hardware)	2'947.50		5'000		298.95	
3158.00	Unterhalt immaterielle Anlagen (Unterhalt Software)	12'921.05		16'200		27'068.45	
3160.00	Miete und Pacht Liegenschaften			1'000		1'000.00	
3161.00	Mieten, Benützungskosten Mobilien	33'199.90		27'614		28'805.70	
3170.00	Reisekosten und Spesen					64.80	
3171.00	Exkursionen und Reisen	45'972.95		40'000		45'593.35	
3171.02	Projekte, Projektwoche	10'690.40		35'000			
3171.04	Schneesportlager	1'000.00		25'000		22'480.25	
3199.00	Übriger Betriebsaufwand			100			
3300.60	Planmässige Abschreibungen Mobilien VV	37'772.00		37'500		24'758.00	
3611.00	Entschädigungen an Kanton	1'912'792.30		1'817'600		1'814'184.30	
3612.11	Entschädigungen Schulgelder an Gemeinden	168'300.05		150'000		133'016.65	
3614.01	Entschädigungen an öffentliche Unternehmungen	24'286.00		15'000		37'228.00	
3631.01	Beiträge an kantonale Mittelschulen	132'000.00		85'000		99'600.00	
3632.00	Beiträge an Gemeinden und Zweckverbände			200			
3637.00	Beiträge an private Haushalte			1'000			
4240.00	Benützungsgebühren und Dienstleistungen		-1'800.00		2'500		3'780.00
4250.00	Verkäufe		8'000.00				1'200.00
4260.00	Rückerstattungen und Kostenbeteiligungen Dritter		55'972.00		20'000		17'948.20
4260.05	Rückerstattungen Schneesportlager		379.00		15'000		15'272.00
2140	Musikschulen	45'260.75		65'000		47'670.40	
	Nettoergebnis		45'260.75		65'000		47'670.40
3632.15	Beiträge an Jugendmusikschule	45'260.75		65'000		47'670.40	
2170	Schulliegenschaften	883'244.99	36'464.75	961'900	40'400	871'632.45	38'810.95
	Nettoergebnis		846'780.24		921'500		832'821.50
3010.00	Löhne des Verwaltungs- und Betriebspersonals	152'321.15		159'600		149'853.50	
3020.00	Löhne der Lehrpersonen					-66.65	
3050.00	AG-Beiträge AHV, IV, EO, ALV, Verwaltungskosten	8'994.05		8'900		8'747.25	
3052.00	AG-Beiträge an Pensionskassen	10'659.60		10'900		10'325.40	
3053.00	AG-Beiträge an Unfall- und Personal-Haftpflichtversicherungen	1'223.90		1'400		1'194.90	

Erfolgsrechnung

Einzelkonten nach Funktionen		Rechnung 2021		Budget 2021		Rechnung 2020	
		Aufwand	Ertrag	Aufwand	Ertrag	Aufwand	Ertrag
3054.00	AG-Beiträge an Familienausgleichskasse	1'677.85		1'700		1'638.35	
3055.00	AG-Beiträge an Krankentaggeldversicherungen	1'302.45		1'400		1'262.40	
3090.00	Aus- und Weiterbildung des Personals	6'953.20		4'000		2'072.00	
3099.00	Übriger Personalaufwand	596.55		1'000		732.30	
3101.00	Betriebs-, Verbrauchsmaterial	10'115.70		10'000		10'902.80	
3102.00	Drucksachen, Publikationen			200			
3110.00	Anschaffung Büromöbel und -geräte	4'394.43		5'000		2'817.30	
3111.00	Anschaffung Apparate, Maschinen, Geräte, Werkzeuge	16'698.20		25'000		32'570.15	
3120.00	Energie	16'521.30		15'000		15'452.45	
3120.01	Wasser	9'790.70		10'000		8'846.90	
3120.02	Heizmaterial (Fernwärme, Pellets)	66'492.60		65'000		55'790.45	
3120.06	Entsorgungsgebühren	3'443.40		4'000		4'976.25	
3130.00	Dienstleistungen Dritter			1'000		7'528.95	
3130.01	Frankaturen			100		50.00	
3130.02	Telefon und Kommunikation	257.30		300		316.80	
3130.08	Betriebskosten	131.90					
3134.00	Sachversicherungsprämien	6'563.20		6'600		10'118.70	
3140.00	Unterhalt Grundstücke	14'642.80		10'000		12'459.65	
3144.00	Unterhalt Hochbauten, Gebäude	101'978.64		99'000		68'827.85	
3151.00	Unterhalt Apparate, Maschinen, Geräte, Werkzeuge	21'687.46		14'000		10'279.40	
3171.00	Exkursionen und Reisen	86.40					
3180.00	Wertberichtigungen auf Forderungen	11'536.70					
3300.30	Planmässige Abschreibungen übrige Tiefbauten VV	44'443.00		44'500		44'442.00	
3300.40	Planmässige Abschreibungen Hochbauten VV	347'790.51		440'300		387'551.35	
3300.60	Planmässige Abschreibungen Mobilien VV	22'942.00		23'000		22'942.00	
4240.00	Benützungsgebühren und Dienstleistungen		358.75		1'000		210.00
4250.00	Verkäufe						2'900.00
4260.00	Rückerstattungen und Kostenbeteiligungen Dritter				1'000		348.95
4260.02	Rückerstattungen Nebenkosten		2'400.00		2'400		2'400.00
4470.00	Pacht- und Mietzinse Liegenschaften VV		24'516.00		25'000		24'316.00
4472.00	Vergütung für Benützungen Liegenschaften VV		9'190.00		11'000		8'636.00
2180	Tagesbetreuung	10'468.20	2'940.00	17'700	6'000	16'126.60	2'826.00
	Nettoergebnis		7'528.20		11'700		13'300.60

Erfolgsrechnung

Einzelkonten nach Funktionen	Rechnung 2021		Budget 2021		Rechnung 2020	
	Aufwand	Ertrag	Aufwand	Ertrag	Aufwand	Ertrag
3010.00 Löhne des Verwaltungs- und Betriebspersonals	6'340.95		11'500		11'443.60	
3050.00 AG-Beiträge AHV, IV, EO, ALV, Verwaltungskosten	386.55		700		721.65	
3052.00 AG-Beiträge an Pensionskassen	-583.15					
3053.00 AG-Beiträge an Unfall- und Personal-Haftpflichtversicherungen			50		47.40	
3054.00 AG-Beiträge an Familienausgleichskasse	72.20		150		135.15	
3055.00 AG-Beiträge an Krankentaggeldversicherungen	54.15		100		101.75	
3101.00 Betriebs-, Verbrauchsmaterial	525.85		200			
3111.00 Anschaffung Apparate, Maschinen, Geräte, Werkzeuge					69.90	
3130.00 Dienstleistungen Dritter	3'671.65		5'000		3'607.15	
4260.00 Rückerstattungen und Kostenbeteiligungen Dritter		2'940.00		4'000		2'602.00
4612.00 Entschädigungen von Gemeinden und Zweckverbänden				2'000		224.00
2190 Schulleitung	227'844.55		221'100		214'248.50	
Nettoergebnis		227'844.55		221'100		214'248.50
3000.00 Entschädigungen an Behörden und Kommissionen	41'500.00		43'000		41'500.00	
3000.01 Tag- und Sitzungsgelder an Behörden und Kommissionen	5'055.00		4'000		3'300.00	
3010.00 Löhne des Verwaltungs- und Betriebspersonals	2'082.50				962.50	
3020.00 Löhne der Lehrpersonen	6'547.50				510.00	
3050.00 AG-Beiträge AHV, IV, EO, ALV, Verwaltungskosten	3'398.10		2'800		2'902.95	
3053.00 AG-Beiträge an Unfall- und Personal-Haftpflichtversicherungen	227.65		250		192.40	
3054.00 AG-Beiträge an Familienausgleichskasse	634.00		500		543.75	
3055.00 AG-Beiträge an Krankentaggeldversicherungen	471.95		400		395.70	
3110.00 Anschaffung Büromöbel und -geräte	132.00		1'000			
3111.00 Anschaffung Apparate, Maschinen, Geräte, Werkzeuge	1'238.55				709.00	
3113.00 Anschaffung Hardware	3'000.00		3'000		3'022.20	
3130.01 Frankaturen	7.00					
3130.02 Telefon und Kommunikation	220.45		600		585.20	
3130.07 Mitglieder- und Verbandsbeiträge	470.00		1'150		700.00	
3130.32 Bank- und Postgebühren	146.75					
3132.00 Honorare externe Berater, Gutachter, Fachexperten usw.	2'989.85				1'137.75	
3170.00 Reisekosten und Spesen	469.80		300		328.00	
3499.01 Übriger Finanzaufwand					140.00	
3611.00 Entschädigungen an Kanton	159'253.45		164'100		157'319.05	

Erfolgsrechnung

Einzelkonten nach Funktionen		Rechnung 2021		Budget 2021		Rechnung 2020	
		Aufwand	Ertrag	Aufwand	Ertrag	Aufwand	Ertrag
2191	Schulverwaltung	110'432.78	234.60	99'700	1'000	97'902.01	
	Nettoergebnis		110'198.18		98'700		97'902.01
3010.00	Löhne des Verwaltungs- und Betriebspersonals	67'898.35		68'800		67'898.35	
3050.00	AG-Beiträge AHV, IV, EO, ALV, Verwaltungskosten	4'367.00		4'400		4'349.75	
3050.09	Erstattung von AG-Beiträgen AHV, IV, EO, ALV, Verwaltungskosten	-81.00					
3052.00	AG-Beiträge an Pensionskassen	9'829.00		10'000		9'852.35	
3053.00	AG-Beiträge an Unfall- und Personal-Haftpflichtversicherungen	694.70		700		747.55	
3054.00	AG-Beiträge an Familienausgleichskasse	815.05		850		815.00	
3055.00	AG-Beiträge an Krankentaggeldversicherungen	582.50		700		601.25	
3091.00	Personalwerbung					269.25	
3099.00	Übriger Personalaufwand	3'732.45		2'500		554.90	
3100.00	Büromaterial	82.95		500		159.90	
3102.00	Drucksachen, Publikationen	9'242.20		500		3'672.60	
3103.00	Fachliteratur, Zeitschriften	484.80		500		465.00	
3130.00	Dienstleistungen Dritter	3'129.65		3'000		2'329.85	
3130.01	Frankaturen	424.20		1'000		561.70	
3130.02	Telefon und Kommunikation	4'606.55		4'000		3'945.65	
3130.03	Auslagen für Anlässe, Empfänge	235.60					
3130.07	Mitglieder- und Verbandsbeiträge					450.00	
3130.08	Betreibungskosten					48.30	
3132.00	Honorare externe Berater, Gutachter, Fachexperten usw.	4'388.78		2'000		1'180.61	
3170.00	Reisekosten und Spesen			250			
4260.00	Rückerstattungen und Kostenbeteiligungen Dritter		234.60		1'000		
2192	Volksschule Sonstiges	251'390.73	152'333.90	287'210	141'000	247'260.35	162'979.50
	Nettoergebnis		99'056.83		146'210		84'280.85
3010.00	Löhne des Verwaltungs- und Betriebspersonals	147'881.55		166'800		160'953.05	
3010.08	Ferien und Überzeit	2'680.15				1'303.65	
3050.00	AG-Beiträge AHV, IV, EO, ALV, Verwaltungskosten	9'672.50		10'700		10'395.25	
3052.00	AG-Beiträge an Pensionskassen	17'850.85		20'900		19'910.55	
3053.00	AG-Beiträge an Unfall- und Personal-Haftpflichtversicherungen	1'532.80		1'700		1'649.00	
3054.00	AG-Beiträge an Familienausgleichskasse	1'804.55		2'000		1'947.05	
3055.00	AG-Beiträge an Krankentaggeldversicherungen	1'287.35		1'500		1'399.10	

Erfolgsrechnung

Einzelkonten nach Funktionen		Rechnung 2021		Budget 2021		Rechnung 2020	
		Aufwand	Ertrag	Aufwand	Ertrag	Aufwand	Ertrag
3059.00	Übrige AG-Beiträge Lehrpersonal kantonal	8'233.90		10'000		7'901.15	
3090.00	Aus- und Weiterbildung des Personals	2'760.00		7'000		4'410.00	
3091.00	Personalwerbung	769.25				1'548.60	
3099.00	Übriger Personalaufwand	9'550.40		8'300		4'400.00	
3100.00	Büromaterial	62.90		500		32.50	
3101.00	Betriebs-, Verbrauchsmaterial	2'448.55		300		861.60	
3102.00	Drucksachen, Publikationen	2'425.80		2'500		2'655.10	
3103.00	Fachliteratur, Zeitschriften	5'602.78		7'900		2'638.35	
3104.05	Verbrauchsmaterial für den Unterricht	579.20					
3111.00	Anschaffung Apparate, Maschinen, Geräte, Werkzeuge	267.15		1'000		67.50	
3130.01	Frankaturen			200			
3130.02	Telefon und Kommunikation	13'407.60		12'760		1'585.30	
3130.03	Auslagen für Anlässe, Empfänge	12'048.55		13'000		10'992.35	
3134.00	Sachversicherungsprämien	4'549.85		4'650		994.35	
3151.00	Unterhalt Apparate, Maschinen, Geräte, Werkzeuge					723.30	
3170.00	Reisekosten und Spesen	775.05		500		882.60	
3612.07	Entschädigung Schulpsych. Beratungsdienst	5'200.00		15'000		10'010.00	
4260.00	Rückerstattungen und Kostenbeteiligungen Dritter		2'746.90		1'000		5'059.90
4612.00	Entschädigungen von Gemeinden und Zweckverbänden		149'587.00		140'000		157'919.60
22	Sonderschulen	638'363.35	110'147.50	429'500	5'000	475'728.05	35'418.50
	Nettoergebnis		528'215.85		424'500		440'309.55
2200	Sonderschulen	638'363.35	110'147.50	429'500	5'000	475'728.05	35'418.50
	Nettoergebnis		528'215.85		424'500		440'309.55
3130.00	Dienstleistungen Dritter	448.15		4'000			
3130.37	Schülertransportkosten	25'995.00		25'000		39'867.70	
3631.00	Beiträge an Kantone	521.15		500		511.35	
3636.01	Beiträge an Sonderschulen und Heime	611'399.05		400'000		435'349.00	
4260.00	Rückerstattungen und Kostenbeteiligungen Dritter		56'147.50		5'000		6'280.00
4612.00	Entschädigungen von Gemeinden und Zweckverbänden		54'000.00				29'138.50
29	Übriges Bildungswesen	956.25	2'825.00	15'400	8'000	1'306.20	1'142.00
	Nettoergebnis	1'868.75			7'400		164.20

Erfolgsrechnung

Einzelkonten nach Funktionen		Rechnung 2021		Budget 2021		Rechnung 2020	
		Aufwand	Ertrag	Aufwand	Ertrag	Aufwand	Ertrag
2990	Bildung, übriges	956.25	2'825.00	15'400	8'000	1'306.20	1'142.00
	Nettoergebnis	1'868.75		7'400		164.20	
3020.00	Löhne der Lehrpersonen			12'000		540.00	
3050.00	AG-Beiträge AHV, IV, EO, ALV, Verwaltungskosten			600			
3053.00	AG-Beiträge an Unfall- und Personal-Haftpflichtversicherungen			100		2.25	
3054.00	AG-Beiträge an Familienausgleichskasse			100			
3055.00	AG-Beiträge an Krankentaggeldversicherungen			100		3.75	
3102.00	Drucksachen, Publikationen	349.90		2'000		355.75	
3130.00	Dienstleistungen Dritter	99.85					
3130.01	Frankaturen	506.50		500		404.45	
4231.00	Kursgelder		2'825.00		8'000		1'142.00
4	GESUNDHEIT	9'593.80		8'500		11'775.45	
	Nettoergebnis		9'593.80		8'500		11'775.45
43	Gesundheitsprävention	9'593.80		8'500		11'775.45	
	Nettoergebnis		9'593.80		8'500		11'775.45
4330	Schulgesundheitsdienst	9'593.80		8'500		11'775.45	
	Nettoergebnis		9'593.80		8'500		11'775.45
3010.00	Löhne des Verwaltungs- und Betriebspersonals	7'782.00		7'000		6'846.00	
3050.00	AG-Beiträge AHV, IV, EO, ALV, Verwaltungskosten	500.55		450		438.60	
3053.00	AG-Beiträge an Unfall- und Personal-Haftpflichtversicherungen	32.10		50		28.55	
3054.00	AG-Beiträge an Familienausgleichskasse	93.40		100		82.15	
3055.00	AG-Beiträge an Krankentaggeldversicherungen	66.55		100		58.55	
3101.00	Betriebs-, Verbrauchsmaterial	579.20		500		3'721.60	
3130.00	Dienstleistungen Dritter	540.00				600.00	
3637.00	Beiträge an private Haushalte			300			
9	FINANZEN UND STEUERN	13'564.16	4'679'615.98	27'650	4'612'074	20'960.03	4'434'639.13
	Nettoergebnis	4'666'051.82		4'584'424		4'413'679.10	
91	Steuern	4'067.47	2'783'019.74	13'500	2'561'800	12'234.97	2'687'163.37

Erfolgsrechnung

Einzelkonten nach Funktionen		Rechnung 2021		Budget 2021		Rechnung 2020	
		Aufwand	Ertrag	Aufwand	Ertrag	Aufwand	Ertrag
Nettoergebnis		2'778'952.27		2'548'300		2'674'928.40	
9100	Allgemeine Gemeindesteuern	4'067.47	2'783'019.74	13'500	2'561'800	12'234.97	2'687'163.37
Nettoergebnis		2'778'952.27		2'548'300		2'674'928.40	
3181.00	Tatsächliche Forderungsverluste	4'067.47		13'500		12'234.97	
4000.00	Einkommenssteuern natürliche Personen Rechnungsjahr		2'091'590.41		1'929'300		2'032'211.33
4000.10	Einkommenssteuern natürliche Personen früherer Jahre		180'237.86		131'900		201'885.27
4000.20	Nachsteuern Einkommenssteuern natürliche Personen		10'587.95		9'500		4'165.95
4000.40	Aktive Steuerauscheidungen Einkommensst. nat. Pers.		15'177.50		20'000		40'482.50
4000.50	Passive Steuerauscheidungen Einkommensst. nat. Pers.		-86'662.15		-50'700		-107'499.20
4000.60	Anrechnung ausländischer Quellensteuern natürliche Personen		-1'493.20		-2'000		-3'294.55
4001.00	Vermögenssteuern natürliche Personen Rechnungsjahr		293'059.19		274'700		286'205.87
4001.10	Vermögenssteuern natürliche Personen früherer Jahre		27'632.19		43'700		74'467.03
4001.20	Nachsteuern Vermögenssteuern natürliche Personen		3'210.64		4'600		546.32
4001.40	Aktive Steuerauscheidungen Vermögenssteuern natürliche Personen		3'558.75		5'200		7'608.00
4001.50	Passive Steuerauscheidungen Vermögenssteuern natürliche Personen		-15'933.35		-4'600		-9'311.20
4002.00	Quellensteuern natürliche Personen		58'011.20		69'400		34'892.35
4010.00	Gewinnsteuern juristische Personen Rechnungsjahr		131'749.20		109'500		114'477.80
4010.10	Gewinnsteuern juristische Personen früherer Jahre		46'387.82		3'600		30'275.27
4010.40	Aktive Steuerauscheidungen Gewinnsteuern juristische Personen		5'805.00		7'100		11'948.80
4010.50	Passive Steuerauscheidungen Gewinnsteuern juristische Personen		-1'677.05		-11'800		-50'236.10
4010.60	Anrechnung ausländischer Quellensteuer juristische Personen		-1.35				
4011.00	Kapitalsteuern juristische Personen Rechnungsjahr		18'690.60		17'500		18'897.20
4011.10	Kapitalsteuern juristische Personen früherer Jahre		2'947.88		6'000		8'163.88
4011.40	Aktive Steuerauscheidungen Kapitalsteuern juristische Personen		176.65		500		398.85
4011.50	Passive Steuerauscheidungen Kapitalsteuern juristische Personen		-36.00		-1'600		-9'122.00
93	Finanz- und Lastenausgleich		1'621'046.00		1'621'046		1'618'129.00

Erfolgsrechnung

Einzelkonten nach Funktionen		Rechnung 2021		Budget 2021		Rechnung 2020	
		Aufwand	Ertrag	Aufwand	Ertrag	Aufwand	Ertrag
	Nettoergebnis	1'621'046.00		1'621'046		1'618'129.00	
9300	Finanz- und Lastenausgleich		1'621'046.00		1'621'046		1'618'129.00
	Nettoergebnis	1'621'046.00		1'621'046		1'618'129.00	
4632.01	Anteil Ressourcenausgleich		1'621'046.00		1'621'046		1'618'129.00
96	Vermögens- und Schuldenverwaltung	2'919.64	10'739.86	8'150	14'750	3'855.06	12'333.57
	Nettoergebnis	7'820.22		6'600		8'478.51	
9610	Zinsen	2'919.64	10'739.86	8'150	14'750	3'855.06	12'333.57
	Nettoergebnis	7'820.22		6'600		8'478.51	
3499.10	Vergütungszinsen auf ordentlichen Steuern	2'685.49		7'900		3'609.36	
3940.00	IV von Finanzaufwand	234.15		250		245.70	
4260.01	Rückerstattungen Betreuungskosten		170.70				
4401.00	Zinsen auf Kontokorrenten		6'025.95		3'750		5'105.70
4401.01	Zinsen auf Forderungen		34.00				
4401.10	Zinsen auf ordentlichen Steuern		4'509.21		11'000		7'227.87
97	Rückverteilungen		149.75		600		264.60
	Nettoergebnis	149.75		600		264.60	
9710	Rückverteilungen aus CO2-Abgabe		149.75		600		264.60
	Nettoergebnis	149.75		600		264.60	
4699.10	Rückverteilung CO2-Abgabe		149.75		600		264.60
99	Nicht aufgeteilte Posten	6'577.05	264'660.63	6'000	413'878	4'870.00	116'748.59
	Nettoergebnis	258'083.58		407'878		111'878.59	
9951	Zweckgebundene Zuwendungen	6'577.05	6'577.05	6'000	6'000	4'870.00	4'870.00
3502.00	Einlagen in Legate und Stiftungen des FK	77.05					
3637.00	Beiträge an private Haushalte	6'500.00		6'000		4'870.00	
4502.00	Entnahmen aus Legaten und Stiftungen des FK		6'342.90		5'750		4'624.30
4940.00	IV von Finanzaufwand		234.15		250		245.70

Erfolgsrechnung

Einzelkonten nach Funktionen		Rechnung 2021		Budget 2021		Rechnung 2020	
		Aufwand	Ertrag	Aufwand	Ertrag	Aufwand	Ertrag
9999	Abschluss		258'083.58		407'878		111'878.59
	Nettoergebnis	258'083.58		407'878		111'878.59	
9001.00	Aufwandüberschuss Erfolgsrechnung		258'083.58		407'878		111'878.59

Investitionsrechnung

Erläuterungen zur Investitionsrechnung

Kriterien für eine Abweichungsbegründung: Differenz mind. CHF 4'000.-- und mind. 20% Abweichung zum Budget (kummulative Erfüllung)

2

BILDUNG

Kurz und bündig

Die Erneuerung des Flachdachs beim Spezialtrakt, sowie die wesentlichen Arbeiten im Altbau (Schallschutzmassnahmen, energetische Renovationen, Rückspülanlagen) wurden ins Kalenderjahr 2022 verschoben.

	Investitionsrechnung	Rechnung 2021	Budget 2021	Abweichung	Begründungen
2170	Schulliegenschaften				
5.2170.5040.06	Altbau, Schallschutzmassnahmen		400'000.00	-400'000.00	Ausführung erst im 2022
5.2170.5040.07	Spezialtrakt: Erneuerung Flachdach		100'000.00	-100'000.00	Ausführung erst im 2022
5.2170.5040.08	Altbau, Energetische Massnahmen		400'000.00	-400'000.00	Ausführung erst im 2022
5.2170.5040.09	Altbau, WC-Anlagen, Leitungen		150'000.00	-150'000.00	Ausführung erst im 2022
5.2170.5040.10	Altbau, Renovation	246'767.35		246'767.35	Fertigstellung im 2022

9

FINANZEN

Kurz und bündig

Es wurden keine Investitionen in das Finanzvermögen getätigt.

9999	Abschluss				
9999.6900.00	Abschluss Aktivierte Ausgaben VV	-298'820.05	-1'100'000.00	801'179.95	Fertigstellung 2022

Investitionsrechnung Verwaltungsvermögen

Hauptaufgabenbereiche (Funktionale Gliederung)	Rechnung 2021		Budget 2021		Rechnung 2020	
	Ausgaben	Einnahmen	Ausgaben	Einnahmen	Ausgaben	Einnahmen
0 Allgemeine Verwaltung Nettoergebnis	0.00	0.00	0	0	0.00	0.00
2 Bildung Nettoergebnis	298'820.05	0.00 298'820.05	1'100'000	0 1'100'000	49'135.95	0.00 49'135.95
Total Ausgaben / Einnahmen	298'820.05		1'100'000		49'135.95	
Nettoinvestitionen / Einnahmenüberschuss		298'820.05		1'100'000		49'135.95
Total	298'820.05	298'820.05	1'100'000	1'100'000	49'135.95	49'135.95

Investitionsrechnung Verwaltungsvermögen

Einzelkonten nach Funktionen		Rechnung 2021		Budget 2021		Rechnung 2020	
		Ausgaben	Einnahmen	Ausgaben	Einnahmen	Ausgaben	Einnahmen
2	BILDUNG	298'820.05		1'100'000		49'135.95	
	Nettoergebnis		298'820.05		1'100'000		49'135.95
21	Obligatorische Schule	298'820.05		1'100'000		49'135.95	
	Nettoergebnis		298'820.05		1'100'000		49'135.95
2130	Sekundarstufe	52'052.70		50'000		49'135.95	
	Nettoergebnis		52'052.70		50'000		49'135.95
5.2130.5060.00	IPads	52'052.70		50'000		49'135.95	
2170	Schulliegenschaften	246'767.35		1'050'000			
	Nettoergebnis		246'767.35		1'050'000		
5.2170.5040.06	Altbau, Schallschutzmassnahmen			400'000			
5.2170.5040.07	Spezialtrakt: Erneuerung Flachdach			100'000			
5.2170.5040.08	Altbau, Energetische Massnahmen			400'000			
5.2170.5040.09	Altbau, WC-Anlagen, Leitungen			150'000			
5.2170.5040.10	Altbau, Renovation	246'767.35					
9	FINANZEN		298'820.05		1'100'000		49'135.95
	Nettoergebnis	298'820.05		1'100'000		49'135.95	
99	Nicht aufgeteilte Posten		298'820.05		1'100'000		49'135.95
	Nettoergebnis	298'820.05		1'100'000		49'135.95	
9999	Abschluss		298'820.05		1'100'000		49'135.95
	Nettoergebnis	298'820.05		1'100'000		49'135.95	
9999.6900.00	Abschluss Aktivierte Ausgaben VV		298'820.05		1'100'000		49'135.95

Investitionsrechnung Finanzvermögen

Hauptaufgabenbereiche (Funktionale Gliederung)	Rechnung 2021		Budget 2021		Rechnung 2020	
	Ausgaben	Einnahmen	Ausgaben	Einnahmen	Ausgaben	Einnahmen
9630 Liegenschaften des Finanzvermögen	0.00	0.00	0	0	0.00	0.00
9690 Mobilien und übrige Sachanlagen des Finanzvermögens	0.00	0.00	0	0	0.00	0.00
Total Ausgaben / Einnahmen	0.00	0.00	0	0	0.00	0.00
Nettoinvestitionen / Einnahmenüberschuss						
Total	0.00	0.00	0	0	0.00	0.00

Investitionsrechnung Finanzvermögen

Einzelkonten nach Funktionen	Rechnung 2021		Ausgaben	Budget 2021		Ausgaben	Rechnung 2020	
	Ausgaben	Einnahmen		Einnahmen	Einnahmen			
Es wurden keinen Investitionen in das Finanzvermögen getätigt.								

Bilanz

Aktiven		01.01.2021	31.12.2021
	AKTIVEN	8'406'163.20	8'077'994.07
10	Finanzvermögen (FV)	4'186'221.33	4'012'179.66
101	Forderungen	4'156'019.73	4'001'979.66
1010	Forderungen aus Lieferungen und Leistungen gegenüber Dritten	56'269.75	55'356.90
1010.00	Forderungen Sammelkonto	56'269.75	66'893.60
1010.09	WB auf Forderungen aus Lieferungen und Leistungen		-11'536.70
1011	Kontokorrente mit Dritten	3'486'050.41	3'417'618.05
1011.00	KK Politische Gemeinde Elgg	3'486'050.41	3'417'618.05
1012	Steuerforderungen	539'220.55	454'921.71
1012.00	Forderungen allgemeine Gemeindesteuern	535'010.71	450'165.08
1012.01	Forderungen Nachsteuern	4'209.84	4'756.63
1013	Anzahlungen an Dritte	0.00	194.50
1013.00	Vorauszahlungen an Dritte	0.00	194.50
1019	Übrige Forderungen	74'479.02	73'888.50
1019.12	Guthaben bei Krankenversicherungen	58.20	0.00
1019.13	Guthaben bei Unfallversicherungen	445.50	0.00
1019.92	Guthaben Steuerablieferungen	73'975.32	73'888.50
104	Aktive Rechnungsabgrenzungen (RA)	30'201.60	10'200.00
1040	Aktive RA Personalaufwand	8'000.00	3'200.00
1040.00	Aktive RA Personalaufwand	8'000.00	3'200.00
1041	Aktive RA Sach- und übriger Betriebsaufwand	4'357.60	0.00
1041.00	Aktive RA Sach- und übriger Betriebsaufwand	4'357.60	0.00
1043	Aktive RA Transfers der Erfolgsrechnung	16'768.00	7'000.00

Bilanz

Aktiven		01.01.2021	31.12.2021
1043.00	Aktive RA Transfers der Erfolgsrechnung	16'768.00	7'000.00
1045	Aktive RA übriger betrieblicher Ertrag	1'076.00	0.00
1045.00	Aktive RA übriger betrieblicher Ertrag	1'076.00	0.00
14	Verwaltungsvermögen (VV)	4'219'941.87	4'065'814.41
140	Sachanlagen Verwaltungsvermögen	4'219'941.87	4'065'814.41
1403	Übrige Tiefbauten	791'736.02	747'293.02
1403.00	Tiefbauten allgemeiner Haushalt	1'424'666.58	1'424'666.58
1403.09	WB Tiefbauten allgemeiner Haushalt	-632'930.56	-677'373.56
1404	Hochbauten	3'251'695.24	2'903'904.73
1404.00	Hochbauten allgemeiner Haushalt	12'608'935.43	12'608'935.43
1404.09	WB Hochbauten allgemeiner Haushalt	-9'357'240.19	-9'705'030.70
1406	Mobilien VV	176'510.61	167'849.31
1406.00	Mobilien allgemeiner Haushalt	413'817.90	465'870.60
1406.09	WB Mobilien allgemeiner Haushalt	-237'307.29	-298'021.29
1407	Anlagen im Bau VV	0.00	246'767.35
1407.00	Anlagen im Bau allgemeiner Haushalt	0.00	246'767.35

Bilanz

Passiven		01.01.2021	31.12.2021
	PASSIVEN	8'406'163.20	8'077'994.07
20	Fremdkapital	734'203.33	664'117.78
200	Laufende Verbindlichkeiten	609'475.03	576'718.28
2000	Laufende Verbindlichkeiten aus Lieferungen und Leistungen von Dritten	490'974.34	487'527.51
2000.00	Kreditoren Sammelkonto	490'840.64	489'327.51
2000.15	UVG Zusatz	133.70	0.00
2000.18	Kinderzulagen	0.00	-1'800.00
2001	Kontokorrente mit Dritten	8'010.00	3'200.00
2001.13	KK ZV Schulpsych. Dienst Winterrhur Land	8'010.00	3'200.00
2002	Steuern	108'347.69	85'740.77
2002.00	Verpflichtungen aus allgemeinen Gemeindesteuern	108'347.69	85'740.77
2005	Interne Kontokorrente (Abrechnungskonten)	0.00	250.00
2005.50	Abrechnungskonto Zahlungen in Abklärung	0.00	250.00
2009	Übrige laufende Verpflichtungen	2'143.00	0.00
2009.60	Übrige laufende Verpflichtungen	2'143.00	0.00
204	Passive Rechnungsabgrenzungen (RA)	31'062.95	0.00
2041	Passive RA Sach- und übriger Betriebsaufwand	31'062.95	0.00
2041.00	Passive RA Sach- und übriger Betriebsaufwand	31'062.95	0.00
209	Verbindlichkeiten gegenüber Fonds im FK	93'665.35	87'399.50
2092	Verbindlichkeiten gegenüber Legaten und Stiftungen ohne eigene Rechtspersönlichkeit im Fremdkapital	93'665.35	87'399.50
2092.02	Hegnauer-Hauser-Fonds	62'848.70	56'505.80
2092.03	Legat Kupper	30'816.65	30'893.70

Bilanz

Passiven		01.01.2021	31.12.2021
29	Eigenkapital	7'671'959.87	7'413'876.29
299	Bilanzüberschuss/-fehlbetrag	7'671'959.87	7'413'876.29
2990	Jahresergebnis	-111'878.59	-258'083.58
2990.00	Jahresergebnis	-111'878.59	-258'083.58
2999	Kumulierte Ergebnisse der Vorjahre	7'783'838.46	7'671'959.87
2999.00	Kumulierte Ergebnisse der Vorjahre	7'783'838.46	7'671'959.87