



Sekundarschulgemeinde Elgg  
8353 Elgg

# Jahresrechnung 2019

---

Ablieferung an Schulpflege	11. März 2020
Abnahmebeschluss Schulpflege	18. März 2020
Ablieferung an Rechnungsprüfungskommission	20. April 2020
Abnahmebeschluss Rechnungsprüfungskommission	5. Mai 2020
Abnahmebeschluss Gemeindeversammlung	22. September 2020

---

## Inhaltsverzeichnis

	Seite
<b>Bericht, Anträge und Beschlüsse</b>	<b>4</b>
1 Bericht der Schulpflege	5
2 Anträge und Beschlüsse	8
3 Kurzbericht der Revisionsstelle	11
4 Vollständigkeitserklärung	13
<b>Jahresrechnung - Finanzbericht</b>	<b>14</b>
5 <b>Finanzierung</b>	15
6 <b>Erfolgsrechnung</b>	16
7 <b>Investitionsrechnungen</b>	17
8 <b>Bilanz</b>	19
9 <b>Geldflussrechnung</b>	21
10 <b>Anhang</b>	23
<b>Grundlagen und Grundsätze der Rechnungslegung</b>	
Angewandtes Regelwerk	23
Rechnungslegungs-, Bilanzierungs- und Bewertungsgrundsätze	23
Organisationseinheiten	25
<b>Finanzinformationen</b>	
Ausgewählte Positionen des Finanzvermögens	26
Eventualforderungen	27
Anlagenspiegel Finanzvermögen	keine
Anlagenspiegel Verwaltungsvermögen	28
Beteiligungsspiegel	30
Gewährleistungsspiegel / Eventualverpflichtungen	31

	Seite
Rückstellungsspiegel	keine
Eigenkapitalnachweis	32
Sonderrechnungen	33
Haushaltsgleichgewicht	35
Finanzkennzahlen	37
<b>Kreditrechtliche Angaben</b>	
Verpflichtungskredite	38

<b>Jahresrechnung - Details zum Finanzbericht</b>		<b>39</b>
11	Erläuterungen zur Erfolgsrechnung	40
12	Erfolgsrechnung	43
13	Erläuterungen zu den Investitionsrechnungen	53
14	Investitionsrechnung Verwaltungsvermögen	54
15	Investitionsrechnung Finanzvermögen	56
16	Bilanz	58

**Kontakt**

Sekundarschulgemeinde Elgg    Finanzvorstand: Mauro Miggiano  
 Bahnhofstrasse 39            Finanzsekretär: Florian Vonwiller  
 8353 Elgg                        Telefon            052 368 55 63  
    E-Mail             florian.vonwiller@elgg.ch

# **Bericht, Anträge und Beschlüsse**

## Bericht der Schulpflege

### Finanzieller Überblick zur Jahresrechnung

Die Sekundarschulgemeinde Elgg schliesst die Jahresrechnung 2019 mit einem in erster Linie steuerlich bedingten Ertragsüberschuss ab. Trotz der getätigten Steuereinsparungen von 22% auf 20%, konnten sämtliche Investitionen aus eigener Kraft finanziert werden.

### Erläuterungen zum abgeschlossenen Rechnungsjahr

Die vorliegende Jahresrechnung 2019 wurde erstmals nach der neuen Rechnungslegungsvorschrift HRM2 erstellt und wird ab jetzt im neuen Layout publiziert, welches gemeindeübergreifend bereits für das Budget 2020 verwendet wurde.

### Begründung erheblicher Abweichungen gegenüber dem Budget.

Nachfolgend sind die wesentlichsten Änderungen aufgeführt:

- **Aktivierungsgrenze:** Sämtliche Ausgaben für Investitionen ins Verwaltungsvermögen, welche die Aktivierungsgrenze übersteigen, werden in der Investitionsrechnung erfasst. Der Gemeinderat hat die Aktivierungsgrenze auf CHF 25'000 festgelegt.
- **Wesentlichkeitsgrenze:** Für Verpflichtungen werden Rückstellungen gebildet, wenn unter anderem der Betrag höher als die Wesentlichkeitsgrenze ist. Die Wesentlichkeitsgrenze entspricht der Aktivierungsgrenze.
- **Abschreibungsmethode:** Neu wird das Verwaltungsvermögen (Ausnahme Grundstücke) linear über eine festgelegte Nutzungsdauer abgeschrieben.

### Erfolgsrechnung

Die Erfolgsrechnung weist einen Ertragsüberschuss von TCHF 232 aus (Aufwandüberschuss Budget 2019 TCHF 8, Ertragsüberschuss IST 2018 TCHF 399). Folgende wesentlichen Veränderungen führen zu diesem Ergebnis:

- Aufgrund einer Gesetzesänderung musste der Ressourcenausgleich nicht abgegrenzt werden, was zu Mehreinnahmen von TCHF 43 führte.
- Die Steuereinnahmen überschossen um TCHF 165.
- Deutlich tiefere Beiträge an kantonale Mittelschulen. Es befindet sich nur ein Schüler über der Freigrenze im Gymnasium.
- Im Liegenschaftenunterhalt konnten nicht alle geplanten Sanierungen wie z.B. Pausenkiosk und Pausenplatz umgesetzt werden; Kosteneinsparung TCHF 58.
- Es mussten rund TCHF 44 mehr Beiträge für Schulgelder bezahlt werden (Mehr SuS im Profil Winterthur, sowie zwei SuS an Sportschulen).

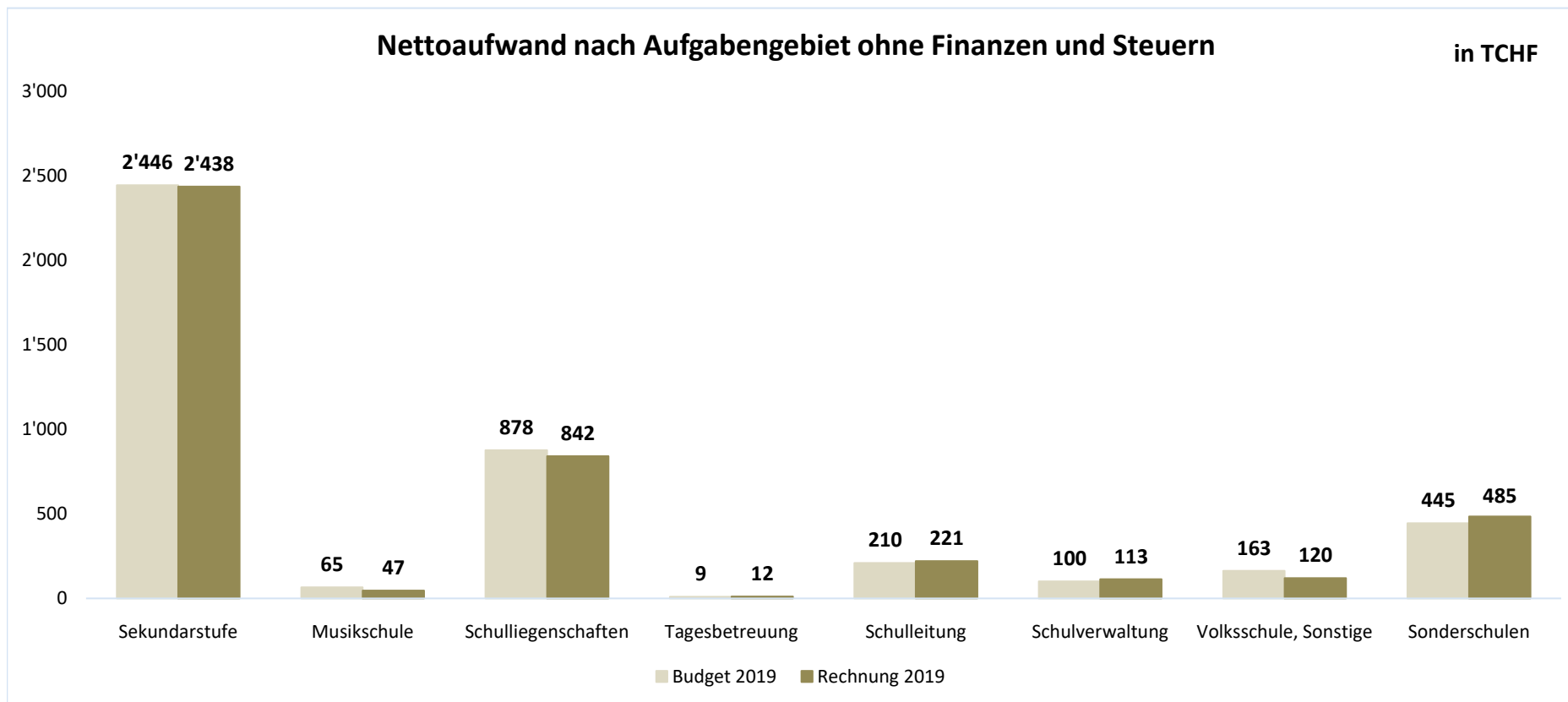
### **Investitionsrechnung**

Die getätigten Investitionen fielen deutlich tiefer aus, als budgetiert. Die Realisierung der vorgesehenen Schallschutzmassnahmen im Altbau wurde ins Jahr 2021 verschoben. In diesem Zusammenhang wurden projektierte Investitionskosten im Umfang von TCHF 290 aufgeschoben. Die geplante Anschaffung der iPads im Umfang von TCHF 68 wurde hingegen plangemäss umgesetzt.

Es wurden keine Investitionen in das Finanzvermögen getätigt.

### **Selbstfinanzierung**

Im Jahr 2019 konnte ein Selbstfinanzierungsgrad von 1'029% (Budget 2019 131%) erzielt werden. Dies ist vor allem auf die nicht umgesetzte Schallschutzmassnahme im Altbau zurückzuführen. Bei einem Wert von über 100% können sämtlich getätigte Investitionen mit eigenen Mitteln finanziert werden.



Der relevanteste Aufwandsposten in der Jahresrechnung ist die Sekundarstufe (2130). Der realisierte Aufwand hierfür belief sich 2019 auf TCHF 2'438 und weicht nur unwesentlich (TCH -8) vom Budget ab. Bei den Schulliegenschaften (2170) resultierte gegenüber dem Budget ein rund TCHF 36 geringerer Aufwand. Dies ist in erster Linie auf die nicht realisierte Pausenplatz-Sanierung zurückzuführen. Die Abweichungen beim Aufwand für Volksschule und Sonstiges (2192) resp. bei den Sonderschulen (2200) ist im Wesentlichen auf die Umschlüsselung der Konti für die Schülertransportkosten zurückzuführen. Dies reduzierte einerseits den Aufwand in der Funktionsgruppe Volksschule und Sonstiges, erhöhte dafür aber den Aufwand in der Funktionsgruppe Sonderschulen. Auf der Ertragsseite resultieren gegenüber dem Budget nicht unwesentlich höhere Beträge. So beliefen sich die Einkommenssteuern für natürliche Personen im Rechnungsjahr auf TCHF 2'063 (Budget 2019: TCHF 1'887). Der Anteil am Ressourcenausgleich kam mit TCHF 1'838 ebenfalls höher zu liegen, als budgetiert (TCHF 1'795).

## Antrag der Schulpflege

- 1 Die Schulpflege hat die Jahresrechnung und die Sonderrechnungen 2019 der Sekundarschulgemeinde Elgg genehmigt.
- 2 Die Jahresrechnung 2019 der Sekundarschulgemeinde Elgg weist folgende Eckdaten aus:

<b>Erfolgsrechnung</b>	Gesamtaufwand	CHF	4'691'387.87
	Gesamtertrag	CHF	4'923'126.42
	<b>Ertragsüberschuss</b>	<b>CHF</b>	<b>231'738.55</b>
<b>Investitionsrechnung Verwaltungsvermögen</b>	Ausgaben Verwaltungsvermögen	CHF	67'545.00
	Einnahmen Verwaltungsvermögen	CHF	-
	<b>Nettoinvestitionen Verwaltungsvermögen</b>	<b>CHF</b>	<b>67'545.00</b>
<b>Investitionsrechnung Finanzvermögen</b>	Ausgaben Finanzvermögen	CHF	-
	Einnahmen Finanzvermögen	CHF	-
	<b>Nettoinvestitionen Finanzvermögen</b>	<b>CHF</b>	<b>-</b>
<b>Bilanz</b>	<b>Bilanzsumme</b>	<b>CHF</b>	<b>8'389'569.48</b>

Der Ertragsüberschuss der Erfolgsrechnung wird dem Bilanzüberschuss zugewiesen.  
Dadurch erhöht sich der Bilanzüberschuss auf CHF 7'783'838.46 .

- 3 Die Schulpflege beantragt der Gemeindeversammlung, die Jahresrechnung und die Sonderrechnungen 2019 der Sekundarschulgemeinde Elgg zu genehmigen.

8353 Elgg, 18.03.2020  
Schulpflege Elgg

Schulpflegepräsident  
Res von Ballmoos

Leiterin Schulverwaltung  
Bettina Niederer



## Antrag der Rechnungsprüfungskommission

- 1 Die Rechnungsprüfungskommission hat die Jahresrechnung und die Sonderrechnungen 2019 der Sekundarschulgemeinde Elgg in der von der Schulpflege beschlossenen Fassung vom 18.03.2020 geprüft. Die Jahresrechnung weist folgende Eckdaten aus:


<b>Erfolgsrechnung</b>	Gesamtaufwand	CHF	4'691'387.87
	Gesamtertrag	CHF	4'923'126.42
	<b>Ertragsüberschuss</b>	<b>CHF</b>	<b>231'738.55</b>
<b>Investitionsrechnung Verwaltungsvermögen</b>	Ausgaben Verwaltungsvermögen	CHF	67'545.00
	Einnahmen Verwaltungsvermögen	CHF	-
	<b>Nettoinvestitionen Verwaltungsvermögen</b>	<b>CHF</b>	<b>67'545.00</b>
<b>Investitionsrechnung Finanzvermögen</b>	Ausgaben Finanzvermögen	CHF	-
	Einnahmen Finanzvermögen	CHF	-
	<b>Nettoinvestitionen Finanzvermögen</b>	<b>CHF</b>	<b>-</b>
<b>Bilanz</b>	<b>Bilanzsumme</b>	<b>CHF</b>	<b>8'389'569.48</b>

Der Ertragsüberschuss der Erfolgsrechnung wird dem Bilanzüberschuss zugewiesen.  
Dadurch erhöht sich der Bilanzüberschuss auf CHF 7'783'838.46 .

- 2 Die Rechnungsprüfungskommission stellt fest, dass die Jahresrechnung der Sekundarschulgemeinde Elgg finanzrechtlich zulässig und rechnerisch richtig ist.  
Die finanzpolitische Prüfung der Jahresrechnung gibt zu keinen Bemerkungen Anlass.
- 3 Die Rechnungsprüfungskommission hat den Kurzbericht der finanztechnischen Prüfung zur Kenntnis genommen.
- 4 Die Kontrolle der Jahresrechnung durch die Rechnungsprüfungskommission wurde aufgrund der besonderen Lage (COVID-19) mittels Home Office, Skype und per Mailverkehr durchgeführt.
- 5 Die Rechnungsprüfungskommission beantragt der Gemeindeversammlung, die Jahresrechnung und die Sonderrechnungen 2019 der Sekundarschulgemeinde Elgg entsprechend dem Antrag der Schulpflege zu genehmigen.

Hagenbuch, 05.05.2020  
Rechnungsprüfungskommission Hagenbuch

Präsident  
Pascal Bocien



Aktuar  
Patrick Trachsel



## Beschluss der Gemeindeversammlung

Die Gemeindeversammlung hat die Jahresrechnung und die Sonderrechnungen 2019 der Sekundarschulgemeinde Elgg am 22.09.2020 entsprechend dem Antrag der Schulpflege genehmigt. Die Jahresrechnung weist folgende Eckdaten aus:

<b>Erfolgsrechnung</b>	Gesamtaufwand	CHF	4'691'387.87
	Gesamtertrag	CHF	4'923'126.42
	<b>Ertragsüberschuss</b>	<b>CHF</b>	<b>231'738.55</b>
<b>Investitionsrechnung Verwaltungsvermögen</b>	Ausgaben Verwaltungsvermögen	CHF	67'545.00
	Einnahmen Verwaltungsvermögen	CHF	-
	<b>Nettoinvestitionen Verwaltungsvermögen</b>	<b>CHF</b>	<b>67'545.00</b>
<b>Investitionsrechnung Finanzvermögen</b>	Ausgaben Finanzvermögen	CHF	-
	Einnahmen Finanzvermögen	CHF	-
	<b>Nettoinvestitionen Finanzvermögen</b>	<b>CHF</b>	<b>-</b>
<b>Bilanz</b>	<b>Bilanzsumme</b>	<b>CHF</b>	<b>8'389'569.48</b>

Der Ertragsüberschuss der Erfolgsrechnung wird dem Bilanzüberschuss zugewiesen.  
Dadurch erhöht sich der Bilanzüberschuss auf CHF 7'783'838.46.

8353 Elgg, 22.09.2020  
Schulpflege Elgg

Vize-Präsident  
Mauro Miggiano



Leiterin Schulverwaltung  
Bettina Niederer



An die Rechnungsprüfungskommission der Sekundarschulgemeinde Elgg

### **Bericht der finanztechnischen Prüfstelle zur Jahresrechnung**

Als finanztechnische Prüfstelle haben wir auftragsgemäss die beiliegende Jahresrechnung der Sekundarschulgemeinde Elgg bestehend aus Bilanz, Erfolgsrechnung, Investitionsrechnung, Geldflussrechnung und Anhang für das am 31. Dezember 2019 abgeschlossene Rechnungsjahr geprüft.

#### **Verantwortung der Vorsteherschaft**

Die Vorsteherschaft ist für die Aufstellung der Jahresrechnung in Übereinstimmung mit den gesetzlichen Vorschriften (Gemeindegesezt (GG), 131.1, und Gemeindeverordnung (VGG), 131.11) verantwortlich. Diese Verantwortung beinhaltet die Ausgestaltung, Implementierung und Aufrechterhaltung eines internen Kontrollsystems mit Bezug auf die Aufstellung einer Jahresrechnung, die frei von wesentlichen falschen Angaben als Folge von Verstössen oder Irrtümern ist. Darüber hinaus ist die Vorsteherschaft für die Auswahl und die Anwendung sachgemässer Rechnungslegungsmethoden sowie die Vornahme angemessener Schätzungen verantwortlich.

#### **Verantwortung der finanztechnischen Prüfstelle**

Unsere Verantwortung ist es, aufgrund unserer Prüfung ein Prüfungsurteil über die Jahresrechnung abzugeben. Wir haben unsere Prüfung in Übereinstimmung mit den gesetzlichen Vorschriften (Gemeindegesezt (GG), 131.1, und Gemeindeverordnung (VGG), 131.11) und den Schweizer Prüfungsstandards vorgenommen. Nach diesen Standards haben wir die Prüfung so zu planen und durchzuführen, dass wir hinreichende Sicherheit gewinnen, ob die Jahresrechnung frei von wesentlichen falschen Angaben ist.

Eine Prüfung beinhaltet die Durchführung von Prüfungshandlungen zur Erlangung von Prüfungsnachweisen für die in der Jahresrechnung enthaltenen Wertansätze und sonstigen Angaben. Die Auswahl der Prüfungshandlungen liegt im pflichtgemässen Ermessen des Prüfers. Dies schliesst eine Beurteilung der Risiken wesentlicher falscher Angaben in der Jahresrechnung als Folge von Verstössen oder Irrtümern ein. Bei der Beurteilung dieser Risiken berücksichtigt der Prüfer das interne Kontrollsystem, soweit es für die Aufstellung der Jahresrechnung von Bedeutung ist, um die den Umständen entsprechenden Prüfungshandlungen festzulegen, nicht aber um ein Prüfungsurteil über die Wirksamkeit des internen Kontrollsystems abzugeben. Die Prüfung umfasst zudem die Beurteilung der Angemessenheit der angewandten Rechnungslegungsmethoden, der Plausibilität der vorgenommenen Schätzungen sowie eine Würdigung der Gesamtdarstellung der Jahresrechnung. Wir sind der Auffassung, dass die von uns erlangten Prüfungsnachweise eine ausreichende und angemessene Grundlage für unser Prüfungsurteil bilden.

#### **Prüfungsurteil**

Nach unserer Beurteilung entspricht die Jahresrechnung für das am 31. Dezember 2019 abgeschlossene Rechnungsjahr den gesetzlichen Vorschriften (Gemeindegesezt (GG), 131.1, und Gemeindeverordnung (VGG), 131.11).

### Berichterstattung aufgrund weiterer gesetzlicher Vorschriften

Wir bestätigen, dass wir die gesetzlichen Anforderungen an die Fachkunde und den Leumund (§ 145 Gemeindegesetz (GG), 131.1) sowie die Unabhängigkeit (§ 146 Gemeindegesetz (GG), 131.1) erfüllen und keine mit unserer Unabhängigkeit nicht vereinbaren Sachverhalte vorliegen.

Wir empfehlen, die vorliegende Jahresrechnung zu genehmigen.


Zürich, 14. April 2020

Lucio Revisionen GmbH



Renzo Ferretti

Zugelassener Revisionsexperte



Susanne Scalia

Leitende Revisorin  
Zugelassene Revisorin

Beilage


Jahresrechnung

## Vollständigkeitserklärung

Der Finanzvorsteher und der Leiter Finanzen bestätigen, dass

- die Jahresrechnung den geltenden gesetzlichen Vorschriften entspricht und frei von wesentlichen falschen Darstellungen ist;
- alle Geschäftsvorfälle in der vorliegenden Jahresrechnung (Bilanz, Erfolgsrechnung, Investitionsrechnungen, Geldflussrechnung und Anhang) erfasst sind;
- alle bilanzierungspflichtigen Vermögenswerte und Verpflichtungen in der Jahresrechnung berücksichtigt sind;
- allen bilanzierungspflichtigen Risiken und Wertebussen bei der Bewertung und Festsetzung der Wertberichtigungen und Rückstellungen genügend Rechnung getragen worden sind;
- alle Eventualverpflichtungen, Bürgschaften, Beteiligungsverhältnisse und weiteren wesentlichen Angaben im Anhang zur Jahresrechnung vollständig und richtig aufgeführt sind;
- alle zum Verständnis des Jahresergebnisses nötigen Informationen in den Kommentaren zur Jahresrechnung enthalten sind.

8353 Elgg, 04.03.2020  
Schulgemeinde Elgg



Finanzvorstand  
Mauro Miggiano



Finanzsekretär  
Florian Vonwiller

# **Jahresrechnung - Finanzbericht**

## Finanzierung

<b>Finanzierung</b>	<b>Rechnung</b>	<b>Budget</b>
+ Ertragsüberschuss	231'738.55	0.00
- Aufwandüberschuss	0.00	-8'239.00
+ Aufwand für Abschreibungen und Wertberichtigungen	467'408.00	472'500.00
- Ertrag aus Aufwertungen	0.00	0.00
+ Einlagen in Fonds und Spezialfinanzierungen	0.00	0.00
- Entnahmen aus Fonds und Spezialfinanzierungen	-3'864.25	-5'500.00
+ Einlagen in das Eigenkapital	0.00	0.00
- Entnahmen aus dem Eigenkapital	0.00	0.00
<b>Selbstfinanzierung</b>	<b>695'282.30</b>	<b>458'761.00</b>
./. Nettoinvestitionen Verwaltungsvermögen	-67'545.00	-350'000.00
<b>Finanzierungsüberschuss (+) / Finanzierungsfehlbetrag (-)</b>	<b>627'737.30</b>	<b>108'761.00</b>
<b>Selbstfinanzierungsgrad (in %)</b>	<b>1029%</b>	<b>131%</b>

**Selbstfinanzierung:** Summe der selbst erwirtschafteten Mittel. Die Selbstfinanzierung ist vergleichbar mit der Kenngrösse des Cashflows. Im Vergleich zum Cashflow erfolgt die Berechnung der Selbstfinanzierung nach einer vereinfachten Methode.

**Selbstfinanzierungsgrad:** Anteil der Nettoinvestitionen, welche aus eigenen Mitteln finanziert werden können. Mittelfristig sollte der Selbstfinanzierungsgrad im Durchschnitt gegen 100 % sein. Bei einem Wert von über 100 % können die Investitionen vollständig eigenfinanziert werden. Ein Selbstfinanzierungsgrad unter 100 % führt zu einer Neuverschuldung.

Richtwerte  
 > 100 % ideal  
 80 - 100 % gut bis vertretbar  
 50 - 80 % problematisch  
 0 - 50 % ungenügend

## Erfolgsrechnung

<b>Gestufter Erfolgsausweis</b>	<b>Rechnung 2019</b>	<b>Budget 2019</b>	<b>Rechnung 2018</b>
30 Personalaufwand	677'967.95	713'200.00	0.00
31 Sach- und übriger Betriebsaufwand	757'621.84	781'900.00	0.00
33 Abschreibungen Verwaltungsvermögen	467'408.00	472'500.00	0.00
35 Einlagen in Fonds und Spezialfinanzierungen	0.00	0.00	0.00
36 Transferaufwand	2'782'626.40	2'783'400.00	0.00
37 Durchlaufende Beiträge	0.00	0.00	0.00
<i>Total betrieblicher Aufwand</i>	<i>4'685'624.19</i>	<i>4'751'000.00</i>	<i>0.00</i>
40 Fiskalertrag	2'804'931.71	2'649'600.00	0.00
41 Regalien und Konzessionen	0.00	0.00	0.00
42 Entgelte	86'244.95	91'500.00	0.00
43 Verschiedene Erträge	0.00	0.00	0.00
45 Entnahmen aus Fonds und Spezialfinanzierungen	3'864.25	5'500.00	0.00
46 Transferertrag	1'975'416.60	1'967'461.00	0.00
47 Durchlaufende Beiträge	0.00	0.00	0.00
<i>Total betrieblicher Ertrag</i>	<i>4'870'457.51</i>	<i>4'714'061.00</i>	<i>0.00</i>
<b><i>Ergebnis aus betrieblicher Tätigkeit</i></b>	<b><i>184'833.32</i></b>	<b><i>-36'939.00</i></b>	<b><i>0.00</i></b>
34 Finanzaufwand	5'252.93	10'000.00	0.00
44 Finanzertrag	52'158.16	38'700.00	0.00
<b><i>Ergebnis aus Finanzierung</i></b>	<b><i>46'905.23</i></b>	<b><i>28'700.00</i></b>	<b><i>0.00</i></b>
<b>Operatives Ergebnis</b>	<b>231'738.55</b>	<b>-8'239.00</b>	<b>0.00</b>
38 Ausserordentlicher Aufwand	0.00	0.00	0.00
48 Ausserordentlicher Ertrag	0.00	0.00	0.00
<b>Ausserordentliches Ergebnis</b>	<b>0.00</b>	<b>0.00</b>	<b>0.00</b>
<b>Gesamtergebnis Erfolgsrechnung</b>	<b>Ertragsüberschuss (+) / Aufwandüberschuss (-)</b>	<b>231'738.55</b>	<b>-8'239.00</b>
39 Interne Verrechnungen: Aufwand	510.75	500.00	0.00
49 Interne Verrechnungen: Ertrag	510.75	500.00	0.00
Total Aufwand	4'691'387.87	4'761'500.00	0.00
Total Ertrag	4'923'126.42	4'753'261.00	0.00



## Investitionsrechnung Verwaltungsvermögen

<b>Investitionsrechnung VV, Sachgruppen</b>		<b>Rechnung 2019</b>	<b>Budget 2019</b>	<b>Rechnung 2018</b>
50	Sachanlagen	67'545.00	350'000.00	0.00
51	Investitionen auf Rechnung Dritter	0.00	0.00	0.00
52	Immaterielle Anlagen	0.00	0.00	0.00
54	Darlehen	0.00	0.00	0.00
55	Beteiligungen und Grundkapitalien	0.00	0.00	0.00
56	Eigene Investitionsbeiträge	0.00	0.00	0.00
57	Durchlaufende Investitionsbeiträge	0.00	0.00	0.00
<b>Total Investitionsausgaben</b>		<b>67'545.00</b>	<b>350'000.00</b>	<b>0.00</b>
60	Übertragung von Sachanlagen in das Finanzvermögen	0.00	0.00	0.00
61	Rückerstattungen	0.00	0.00	0.00
62	Übertragung von immateriellen Anlagen in das Finanzvermögen	0.00	0.00	0.00
63	Investitionsbeiträge für eigene Rechnung	0.00	0.00	0.00
64	Rückzahlung von Darlehen	0.00	0.00	0.00
65	Übertragung von Beteiligungen in der Finanzvermögen	0.00	0.00	0.00
66	Rückzahlung eigener Investitionsbeiträge	0.00	0.00	0.00
67	Durchlaufende Investitionsbeiträge	0.00	0.00	0.00
<b>Total Investitionseinnahmen</b>		<b>0.00</b>	<b>0.00</b>	<b>0.00</b>
<b>Investitionen Verwaltungsvermögen</b>				
Total Investitionsausgaben		67'545.00	350'000.00	0.00
Total Investitionseinnahmen		0.00	0.00	0.00
<b>Nettoinvestitionen Verwaltungsvermögen</b> Nettoinvestitionen (-) / Einnahmenüberschuss (+)		<b>-67'545.00</b>	<b>-350'000.00</b>	<b>0.00</b>

## Investitionsrechnung Finanzvermögen

<b>Investitionsrechnung FV, Sachgruppen</b>		<b>Rechnung 2019</b>	<b>Budget 2019</b>	<b>Rechnung 2018</b>
70	Investitionen in Sachanlagen	0.00	0.00	0.00
72	Erwerbs- und Verkaufsnebenkosten von Sachanlagen	0.00	0.00	0.00
75	Übertragung von Sachanlagen aus dem Verwaltungsvermögen	0.00	0.00	0.00
77	Übertragung von realisierten Gewinnen aus Sachanlagen in die Erfolgsrechnung	0.00	0.00	0.00
<b>Total Ausgaben</b>		<b>0.00</b>	<b>0.00</b>	<b>0.00</b>
80	Verkauf von Sachanlagen	0.00	0.00	0.00
82	Beiträge Dritter für Sachanlagen	0.00	0.00	0.00
85	Übertragung von Sachanlagen ins Verwaltungsvermögen	0.00	0.00	0.00
87	Übertragung von realisierten Verlusten aus Sachanlagen in die Erfolgsrechnung	0.00	0.00	0.00
<b>Total Einnahmen</b>		<b>0.00</b>	<b>0.00</b>	<b>0.00</b>
<b>Investitionen Finanzvermögen</b>				
Total Ausgaben		0.00	0.00	0.00
Total Einnahmen		0.00	0.00	0.00
<b>Nettoinvestitionen Finanzvermögen</b>	Ausgabenüberschuss (-) / Einnahmenüberschuss (+)	<b>0.00</b>	<b>0.00</b>	<b>0.00</b>

## Bilanz

<b>Aktiven</b>		<b>01.01.2019</b>	<b>31.12.2019</b>
100	Flüssige Mittel und kurzfristige Geldanlagen	0.00	0.00
101	Forderungen	3'164'774.54	3'732'029.96
102	Kurzfristige Finanzanlagen	0.00	0.00
104	Aktive Rechnungsabgrenzungen	29'111.70	7'040.25
106	Vorräte und angefangene Arbeiten	0.00	0.00
	<b>Umlaufvermögen</b>	<b>3'193'886.24</b>	<b>3'739'070.21</b>
107	Finanzanlagen	0.00	0.00
108	Sachanlagen FV	0.00	0.00
	<b>Anlagevermögen Finanzvermögen*</b>	<b>0.00</b>	<b>0.00</b>
<b>Total Finanzvermögen</b>		<b>3'193'886.24</b>	<b>3'739'070.21</b>
140	Sachanlagen VV	5'050'362.27	4'650'499.27
142	Immaterielle Anlagen	0.00	0.00
144	Darlehen	0.00	0.00
145	Beteiligungen, Grundkapitalien	0.00	0.00
146	Investitionsbeiträge	0.00	0.00
	<b>Anlagevermögen Verwaltungsvermögen*</b>	<b>5'050'362.27</b>	<b>4'650'499.27</b>
<b>Total Verwaltungsvermögen</b>		<b>5'050'362.27</b>	<b>4'650'499.27</b>
<b>Total Aktiven</b>		<b>8'244'248.51</b>	<b>8'389'569.48</b>
<b>* Total Anlagevermögen</b>		<b>5'050'362.27</b>	<b>4'650'499.27</b>

## Bilanz

<b>Passiven</b>		<b>01.01.2019</b>	<b>31.12.2019</b>
200	Laufende Verbindlichkeiten	573'799.10	470'869.32
201	Kurzfristige Finanzverbindlichkeiten	0.00	0.00
204	Passive Rechnungsabgrenzungen	16'195.60	36'572.05
205	Kurzfristige Rückstellungen	0.00	0.00
	<b>Kurzfristiges Fremdkapital</b>	<b>589'994.70</b>	<b>507'441.37</b>
206	Langfristige Finanzverbindlichkeiten	0.00	0.00
208	Langfristige Rückstellungen	0.00	0.00
209	Verbindlichkeiten gegenüber Fonds im Fremdkapital	102'153.90	98'289.65
	<b>Langfristiges Fremdkapital</b>	<b>102'153.90</b>	<b>98'289.65</b>
	<b>Total Fremdkapital</b>	<b>692'148.60</b>	<b>605'731.02</b>
290	Spezialfinanzierungen im Eigenkapital	0.00	0.00
291	Fonds im Eigenkapital	0.00	0.00
292	Rücklagen der Globalbudgetbereiche	0.00	0.00
293	Vorfinanzierungen	0.00	0.00
	<b>Zweckgebundenes Eigenkapital</b>	<b>0.00</b>	<b>0.00</b>
294	Finanzpolitische Reserve	0.00	0.00
295	Aufwertungsreserve (Einführung HRM2)	2'629'362.27	0.00
296	Neubewertungsreserve Finanzvermögen	0.00	0.00
299	Bilanzüberschuss/-fehlbetrag	4'922'737.64	7'783'838.46
	<b>Zweckfreies Eigenkapital</b>	<b>7'552'099.91</b>	<b>7'783'838.46</b>
	<b>Total Eigenkapital</b>	<b>7'552'099.91</b>	<b>7'783'838.46</b>
	<b>Total Passiven</b>	<b>8'244'248.51</b>	<b>8'389'569.48</b>

## Geldflussrechnung

<b>Geldflussrechnung - indirekte Methode</b>		<b>Rechnung 2019</b>	<b>Rechnung 2018</b>
	Jahresergebnis Erfolgsrechnung: Ertragsüberschuss (+), Aufwandüberschuss (-)	231'738.55	0.00
+	Abschreibungen Verwaltungsvermögen	467'408.00	0.00
+/-	Abnahme / Zunahme Forderungen	301'743.35	0.00
+/-	Abnahme / Zunahme Aktive Rechnungsabgrenzungen	22'071.45	0.00
+/-	Abnahme / Zunahme Vorräte und angefangene Arbeiten	0.00	0.00
+/-	Wertberichtigungen / Wertaufholungen Darlehen u. Beteiligungen VV	0.00	0.00
+/-	Wertberichtigungen / Marktwertanpassungen auf Finanzanlagen (nicht realisiert)	0.00	0.00
+/-	Verluste / Gewinne auf Finanzanlagen (realisiert)	0.00	0.00
+/-	Wertberichtigungen / Wertaufholungen Sachanlagen FV (nicht realisiert)	0.00	0.00
+/-	Verluste / Gewinne auf Sachanlagen FV (realisiert)	0.00	0.00
-	Nicht liquiditätswirksame Erwerbs- und Verkaufsnebenkosten FV	0.00	0.00
+/-	Zunahme / Abnahme Laufende Verbindlichkeiten	-109'849.78	0.00
+/-	Zunahme / Abnahme Passive Rechnungsabgrenzungen	20'376.45	0.00
+/-	Bildung / Auflösung Rückstellungen der Erfolgsrechnung	0.00	0.00
+/-	Einlagen / Entnahmen Fonds/Spezialfinanzierungen FK u. EK	-3'864.25	0.00
+/-	Einlagen / Entnahmen Eigenkapital	0.00	0.00
-	Aktivierung Eigenleistungen	0.00	0.00
<b>Geldfluss aus betrieblicher Tätigkeit (Cashflow)</b>		<b>929'623.77</b>	<b>0.00</b>
-	Investitionsausgaben Verwaltungsvermögen	-67'545.00	0.00
+	Investitionseinnahmen Verwaltungsvermögen	0.00	0.00
=	Saldo der Investitionsrechnung (Nettoinvestitionen)	-67'545.00	0.00
-	Übertragungen Verwaltungs- ins Finanzvermögen	0.00	0.00
+	Übertragungen Finanz- ins Verwaltungsvermögen	0.00	0.00
+/-	Abnahme / Zunahme Aktive Rechnungsabgrenzungen IR	0.00	0.00
+/-	Zunahme / Abnahme Passive Rechnungsabgrenzungen IR	0.00	0.00
+/-	Bildung / Auflösung Rückstellungen der Investitionsrechnung	0.00	0.00
-	Entnahmen aus Fonds	0.00	0.00
+	Aktiviere Eigenleistungen	0.00	0.00
<b>Geldfluss aus Investitionstätigkeit ins Verwaltungsvermögen</b>		<b>-67'545.00</b>	<b>0.00</b>

## Geldflussrechnung

<b>Geldflussrechnung - indirekte Methode</b>	<b>Rechnung 2019</b>	<b>Rechnung 2018</b>
+/- Abnahme / Zunahme Finanzanlagen FV und derivative Finanzinstrumente	0.00	0.00
+/- Marktwertanpassungen / Wertberichtigungen auf Finanzanlagen (nicht realisiert)	0.00	0.00
+/- Gewinne / Verluste auf Finanzanlagen (realisiert)	0.00	0.00
+/- Abnahme / Zunahme Sachanlagen FV	0.00	0.00
+/- Wertaufholungen / Wertberichtigungen Sachanlagen FV (nicht realisiert)	0.00	0.00
+/- Gewinne / Verluste auf Sachanlagen FV (realisiert)	0.00	0.00
+ Nicht liquiditätswirksame Erwerbs- und Verkaufsnebenkosten FV	0.00	0.00
+ Übertragungen Verwaltungs- ins Finanzvermögen	0.00	0.00
- Übertragungen Finanz- ins Verwaltungsvermögen	0.00	0.00
<b>Geldfluss aus Anlagentätigkeit ins Finanzvermögen</b>	<b>0.00</b>	<b>0.00</b>
<b>Geldfluss aus Investitions- und Anlagentätigkeit</b>	<b>-67'545.00</b>	<b>0.00</b>
+/- Zunahme / Abnahme Kurzfristige Finanzverbindlichkeiten	0.00	0.00
+/- Zunahme / Abnahme Langfristige Finanzverbindlichkeiten	0.00	0.00
+/- Abnahme / Zunahme Kontokorrente mit Dritten (Kontokorrentguthaben)	-868'998.77	0.00
+/- Zunahme / Abnahme Kontokorrente mit Dritten (Kontokorrentschulden)	6'920.00	0.00
<b>Geldfluss aus Finanzierungstätigkeit</b>	<b>-862'078.77</b>	<b>0.00</b>
<b>Veränderung Flüssige Mittel und kurzfristige Geldanlagen</b>	<b>0.00</b>	<b>0.00</b>
Stand Flüssige Mittel per 1.1.	0.00	0.00
Stand Flüssige Mittel per 31.12.	0.00	0.00
<b>Zunahme (+) / Abnahme (-) Flüssige Mittel und kurzfristige Geldanlagen</b>	<b>0.00</b>	<b>0.00</b>

# Anhang

---

## Grundlagen und Grundsätze der Rechnungslegung

---

### Angewandtes Regelwerk

---

#### Rechtliche Grundlagen

Die vorliegende Jahresrechnung beruht auf dem Gemeindegesetz vom 20. April 2015 (GG; LS 131.1), der Gemeindeverordnung vom 29. Juni 2016 (VGG, LS 131.11) und dem Handbuch über den Finanzhaushalt der Zürcher Gemeinden.

#### Regelwerk

Die Rechnungslegung orientiert sich an den Standards des Harmonisierten Rechnungslegungsmodell 2 für die Kantone und Gemeinden (HRM2).

---

## Rechnungslegungs-, Bilanzierungs- und Bewertungsgrundsätze

---

#### Rechnungslegungsgrundsätze

Die Rechnungslegung soll die Vermögens-, Finanz- und Ertragslage den tatsächlichen Verhältnissen entsprechend darstellen („True and Fair View“-Prinzip) und richtet sich nach den Grundsätzen der Verständlichkeit, der Wesentlichkeit, der Zuverlässigkeit, der Vergleichbarkeit, der Fortführung, der Stetigkeit, der Periodenabgrenzung und der Bruttodarstellung. In Abweichung vom Prinzip der Bruttodarstellung sind Aufwandminderungsbuchungen beim Personalaufwand zulässig. Der **Ressourcenausgleich** ist von der Periodenabgrenzung ausgenommen. Er **wird gemäss § 119 Abs. 2 GG nicht zeitlich abgegrenzt** (Beschluss Sekundarschulpflege Nr. 403 vom 14.05.2019).

Die Buchführung richtet sich nach den Grundsätzen der Vollständigkeit, der Richtigkeit, der Rechzeitigkeit und der Nachprüfbarkeit.

#### Bilanzierungsgrundsätze

Vermögenswerte werden bilanziert, wenn sie einen künftigen wirtschaftlichen Nutzen hervorbringen oder ihre Nutzung zur Erfüllung öffentlicher Aufgaben vorgesehen ist und ihr Wert verlässlich ermittelt werden kann. Verpflichtungen werden bilanziert, wenn deren Ursprung in einem Ereignis der Vergangenheit liegt, ihre Erfüllung sicher oder wahrscheinlich zu einem Mittelabfluss führen wird und ihr Wert verlässlich ermittelt werden kann.

Die Vermögenswerte werden in Finanz- und Verwaltungsvermögen gegliedert. Das Finanzvermögen besteht aus jenen Vermögenswerten, die ohne Beeinträchtigung der öffentlichen Aufgabenerfüllung veräussert werden können. Das Verwaltungsvermögen umfasst jene Vermögenswerte, die unmittelbar der öffentlichen Aufgabenerfüllung dienen. Verpflichtungen gegenüber Sonderrechnungen werden dem Fremdkapital zugerechnet.

## Anhang

Vermögenswerte des Verwaltungsvermögens mit mehrjähriger Nutzungsdauer werden aktiviert, sofern ihr Anschaffungswert über der **Aktivierungsgrenze von CHF 25'000.00** liegt (Beschluss Sekundarschulpflege Nr. 278 vom 27.06.2018). Für Grundstücke, Investitionsbeiträge, Darlehen und Beteiligungen kommt keine Aktivierungsgrenze zur Anwendung. Positionen des Finanzvermögens werden ungeachtet der Aktivierungsgrenze bilanziert. Bei den Verpflichtungen kommt die **Wesentlichkeitsgrenze von CHF 25'000.00** nur bei den Rückstellungen zur Anwendung. Alle übrigen Positionen der Verbindlichkeiten im Fremdkapital werden unabhängig der Wesentlichkeitsgrenze bilanziert.

Beim Übergang zum HRM2 wurde eine **Neubewertung des Verwaltungsvermögens** gemäss § 179 Abs. 1 lit. c. GG vorgenommen (Beschluss GV vom 19.06.2018).

Die Steuererträge werden nach dem Soll-Prinzip abgegrenzt. Das heisst, dass Ende Jahr alle Steuerguthaben für das betreffende Jahr verbucht sind, für die Rechnungen ausgestellt wurden. Das Soll-Prinzip entspricht nicht vollumfänglich dem Ansatz der periodengerechten Verbuchung, da keine Schätzungen zur Differenz der definitiv geschuldeten Steuern getätigt werden.

### **Bewertungsgrundsätze**

Positionen des Finanzvermögens werden zum Verkehrswert bilanziert. Das Grundeigentum im Finanzvermögen wird in einer Legislaturperiode mindestens einmal neu bewertet.

Positionen des Verwaltungsvermögens werden zum Anschaffungswert abzüglich der Abschreibungen bilanziert. Erhaltene Investitionsbeiträge werden mit den Investitionsausgaben verrechnet (Aktivierung der Nettoinvestitionen). Die Positionen des VV, die durch Nutzung einem Wertverzehr unterliegen, werden planmässig nach Anlagekategorie über die festgelegte Nutzungsdauer abgeschrieben. Das Verwaltungsvermögen wird jährlich auf dauernde Wertminderungen geprüft. Ist eine dauernde Wertminderung absehbar, wird der bilanzierte Wert berichtigt.

Positionen des Fremdkapitals und des Eigenkapitals werden grundsätzlich zu Nominalwerten bilanziert.

### **Interne Zinsen**

Der Zinssatz für die internen Verzinsungen gemäss § 36 VGG beträgt gemäss Beschluss Sekundarschulpflege Nr. 9 vom 06.10.2010 / Nr. 90 vom 10.11.2011 0.5 %. Verzinst wird der Wert Anfang Jahr.

Verzinst werden

a) die Verpflichtungen der Gemeinde gegenüber Sonderrechnungen

Die freiwillige Verzinsung der Kontokorrente mit den Gütern, derzeit Politische Gemeinde Elgg und der Sekundarschule Elgg erfolgt nach den Grundsätzen der kaufmännischen Zinsberechnung.



## Anhang

---

### Organisationseinheiten

---

#### **Nicht in der Gemeinderechnung konsolidiert**

Die Beteiligungen im Verwaltungsvermögen umfassen Organisationen des öffentlichen Rechts (selbständige öffentlich-rechtliche Anstalt oder Zweckverband) oder des Privatrechts (beispielsweise AG, Stiftung, Verein), welche öffentliche Aufgaben erfüllen. Die Gemeinde ist als Mitglied oder Eigentümerin an diesen Organisationen beteiligt. Diese Organisationen werden nicht in die Gemeinderechnung konsolidiert, sondern werden im Beteiligungsspiegel ausgewiesen.

Folgende Organisationen, an denen die Gemeinde zu mehr als 50 % beteiligt ist und damit einen beherrschenden Einfluss ausüben kann, werden in der Jahresrechnung nicht erfasst:

- keine

Der Beteiligungsspiegel enthält weiterführende Informationen.

## Anhang

### Finanzinformationen

#### Ausgewählte Positionen des Finanzvermögens

Konto	Bezeichnung	Buchwert 01.01.2019	Veränderung im Rechnungsjahr	Buchwert 31.12.2019
<b>1010</b>	<b>Forderungen aus Lieferungen und Leistungen gegenüber Dritten</b>	<b>4'772.00</b>	<b>18'236.45</b>	<b>23'008.45</b>
	- aus laufendem Rechnungsjahr	0.00	23'008.45	23'008.45
	- aus früheren Jahren	4'772.00	-4'772.00	0.00
<b>1012</b>	<b>Steuerforderungen</b>	<b>768'227.18</b>	<b>-122'948.71</b>	<b>645'278.47</b>
	- Steuern aus dem Rechnungsjahr	0.00	425'537.19	425'537.19
	- Steuern aus früheren Jahren 2018	598'867.31	-503'770.25	95'097.06
	- Steuern aus früheren Jahren 2017	21'911.69	-8'482.75	13'428.94
	- Steuern aus früheren Jahren 2016	70'153.70	-28'690.90	41'462.80
	- Steuern aus früheren Jahren 2015	25'785.90	-1'397.98	24'387.92
	- Steuern aus früheren Jahren 2014	21'887.46	-327.89	21'559.57
	- Steuern aus früheren Jahren 2013	22'136.37	691.04	22'827.41
	- Nachsteuern	7'484.75	-6'507.17	977.58

## Anhang

### Eventualforderungen

Schuldner	Art der Forderung	Kataster-Nr.	Sicherstellung	Forderung Betrag
-----------	-------------------	--------------	----------------	---------------------

Es bestehen keine Eventualforderungen.

## Anhang

### Anlagenspiegel - Verwaltungsvermögen

Gesamthaushalt	Anschaffungswerte				Kumulierte Abschreibungen						Buchwert 31.12.2019	
	Stand 01.01.2019	Zugänge (+) Abgänge (-)	Umgliederungen (+/-)	Stand 31.12.2019	Stand 01.01.2019	Planm. Abschreib.	Ausserplanm. Abschr. / WB	Abgänge (+)	Umgliederungen (+/-)	Stand 31.12.2019		
<b>Sachanlagen VV</b>												
1400	Grundstücke	0.00	0.00	0.00	0.00	0.00	0.00	0.00	0.00	0.00	0.00	<b>0.00</b>
1401	Strassen / Verkehrswege	0.00	0.00	0.00	0.00	0.00	0.00	0.00	0.00	0.00	0.00	<b>0.00</b>
1402	Wasserbau	0.00	0.00	0.00	0.00	0.00	0.00	0.00	0.00	0.00	0.00	<b>0.00</b>
1403	Übrige Tiefbauten	1'424'666.58	0.00	0.00	1'424'666.58	-544'046.56	-44'442.00	0.00	0.00	0.00	-588'488.56	<b>836'178.02</b>
1404	Hochbauten	12'591'287.83	17'647.60	0.00	12'608'935.43	-8'582'138.84	-387'550.00	0.00	0.00	0.00	-8'969'688.84	<b>3'639'246.59</b>
1405	Waldungen	0.00	0.00	0.00	0.00	0.00	0.00	0.00	0.00	0.00	0.00	<b>0.00</b>
1406	Mobilien VV	314'784.55	0.00	49'897.40	364'681.95	-154'191.29	-35'416.00	0.00	0.00	0.00	-189'607.29	<b>175'074.66</b>
1407	Anlagen im Bau VV	0.00	49'897.40	-49'897.40	0.00	0.00	0.00	0.00	0.00	0.00	0.00	<b>0.00</b>
1409	Übrige Sachanlagen	0.00	0.00	0.00	0.00	0.00	0.00	0.00	0.00	0.00	0.00	<b>0.00</b>
<b>Total Sachanlagen</b>		<b>14'330'738.96</b>	<b>67'545.00</b>	<b>0.00</b>	<b>14'398'283.96</b>	<b>-9'280'376.69</b>	<b>-467'408.00</b>	<b>0.00</b>	<b>0.00</b>	<b>0.00</b>	<b>-9'747'784.69</b>	<b>4'650'499.27</b>
<b>Immaterielle Anlagen</b>												
1420	Software	0.00	0.00	0.00	0.00	0.00	0.00	0.00	0.00	0.00	0.00	<b>0.00</b>
1421	Lizenzen, Nutzungsrechte, Markenrechte	0.00	0.00	0.00	0.00	0.00	0.00	0.00	0.00	0.00	0.00	<b>0.00</b>
1427	Immaterielle Anlagen in Realisierung	0.00	0.00	0.00	0.00	0.00	0.00	0.00	0.00	0.00	0.00	<b>0.00</b>
1429	Übrige immaterielle Anlagen	0.00	0.00	0.00	0.00	0.00	0.00	0.00	0.00	0.00	0.00	<b>0.00</b>
<b>Total Immaterielle Anlagen</b>		<b>0.00</b>	<b>0.00</b>	<b>0.00</b>	<b>0.00</b>	<b>0.00</b>	<b>0.00</b>	<b>0.00</b>	<b>0.00</b>	<b>0.00</b>	<b>0.00</b>	<b>0.00</b>
<b>Darlehen</b>												
1440	Bund	0.00	0.00	0.00	0.00	0.00	0.00	0.00	0.00	0.00	0.00	<b>0.00</b>
1441	Kantone	0.00	0.00	0.00	0.00	0.00	0.00	0.00	0.00	0.00	0.00	<b>0.00</b>
1442	Gemeinden, Zweckverbände	0.00	0.00	0.00	0.00	0.00	0.00	0.00	0.00	0.00	0.00	<b>0.00</b>
1443	Öffentliche Sozialversicherungen	0.00	0.00	0.00	0.00	0.00	0.00	0.00	0.00	0.00	0.00	<b>0.00</b>
1444	Öffentliche Unternehmungen	0.00	0.00	0.00	0.00	0.00	0.00	0.00	0.00	0.00	0.00	<b>0.00</b>
1445	Private Unternehmungen	0.00	0.00	0.00	0.00	0.00	0.00	0.00	0.00	0.00	0.00	<b>0.00</b>
1446	Private Organisationen o. Erwerbszweck	0.00	0.00	0.00	0.00	0.00	0.00	0.00	0.00	0.00	0.00	<b>0.00</b>
1447	Private Haushalte	0.00	0.00	0.00	0.00	0.00	0.00	0.00	0.00	0.00	0.00	<b>0.00</b>
1448	Ausland	0.00	0.00	0.00	0.00	0.00	0.00	0.00	0.00	0.00	0.00	<b>0.00</b>
<b>Total Darlehen</b>		<b>0.00</b>	<b>0.00</b>	<b>0.00</b>	<b>0.00</b>	<b>0.00</b>	<b>0.00</b>	<b>0.00</b>	<b>0.00</b>	<b>0.00</b>	<b>0.00</b>	<b>0.00</b>

## Anhang

### Anlagenspiegel - Verwaltungsvermögen

Gesamthaushalt	Anschaffungswerte				Kumulierte Abschreibungen						Buchwert 31.12.2019	
	Stand 01.01.2019	Zugänge (+) Abgänge (-)	Umglieder- ungen (+/-)	Stand 31.12.2019	Stand 01.01.2019	Planm. Abschreib.	Ausserplanm. Abschr. / WB	Abgänge (+)	Umglieder- ungen (+/-)	Stand 31.12.2019		
<b>Beteiligungen, Grundkapitalien</b>												
1450	Bund	0.00	0.00	0.00	0.00	0.00	0.00	0.00	0.00	0.00	0.00	0.00
1451	Kantone	0.00	0.00	0.00	0.00	0.00	0.00	0.00	0.00	0.00	0.00	0.00
1452	Gemeinden, Zweckverbände	0.00	0.00	0.00	0.00	0.00	0.00	0.00	0.00	0.00	0.00	0.00
1453	Öffentliche Sozialversicherungen	0.00	0.00	0.00	0.00	0.00	0.00	0.00	0.00	0.00	0.00	0.00
1454	Öffentliche Unternehmungen	0.00	0.00	0.00	0.00	0.00	0.00	0.00	0.00	0.00	0.00	0.00
1455	Private Unternehmungen	0.00	0.00	0.00	0.00	0.00	0.00	0.00	0.00	0.00	0.00	0.00
1456	Private Organisationen o. Erwerbszweck	0.00	0.00	0.00	0.00	0.00	0.00	0.00	0.00	0.00	0.00	0.00
1457	Private Haushalte	0.00	0.00	0.00	0.00	0.00	0.00	0.00	0.00	0.00	0.00	0.00
1458	Ausland	0.00	0.00	0.00	0.00	0.00	0.00	0.00	0.00	0.00	0.00	0.00
<b>Total Beteiligungen</b>		<b>0.00</b>	<b>0.00</b>	<b>0.00</b>	<b>0.00</b>	<b>0.00</b>	<b>0.00</b>	<b>0.00</b>	<b>0.00</b>	<b>0.00</b>	<b>0.00</b>	<b>0.00</b>
<b>Investitionsbeiträge</b>												
1460	Bund	0.00	0.00	0.00	0.00	0.00	0.00	0.00	0.00	0.00	0.00	0.00
1461	Kantone	0.00	0.00	0.00	0.00	0.00	0.00	0.00	0.00	0.00	0.00	0.00
1462	Gemeinden, Zweckverbände	0.00	0.00	0.00	0.00	0.00	0.00	0.00	0.00	0.00	0.00	0.00
1463	Öffentliche Sozialversicherungen	0.00	0.00	0.00	0.00	0.00	0.00	0.00	0.00	0.00	0.00	0.00
1464	Öffentliche Unternehmungen	0.00	0.00	0.00	0.00	0.00	0.00	0.00	0.00	0.00	0.00	0.00
1465	Private Unternehmungen	0.00	0.00	0.00	0.00	0.00	0.00	0.00	0.00	0.00	0.00	0.00
1466	Private Organisationen o. Erwerbszweck	0.00	0.00	0.00	0.00	0.00	0.00	0.00	0.00	0.00	0.00	0.00
1467	Private Haushalte	0.00	0.00	0.00	0.00	0.00	0.00	0.00	0.00	0.00	0.00	0.00
1468	Ausland	0.00	0.00	0.00	0.00	0.00	0.00	0.00	0.00	0.00	0.00	0.00
<b>Total Investitionsbeiträge</b>		<b>0.00</b>	<b>0.00</b>	<b>0.00</b>	<b>0.00</b>	<b>0.00</b>	<b>0.00</b>	<b>0.00</b>	<b>0.00</b>	<b>0.00</b>	<b>0.00</b>	<b>0.00</b>
<b>Total Verwaltungsvermögen</b>		<b>14'330'738.96</b>	<b>67'545.00</b>	<b>0.00</b>	<b>14'398'283.96</b>	<b>-9'280'376.69</b>	<b>-467'408.00</b>	<b>0.00</b>	<b>0.00</b>	<b>0.00</b>	<b>-9'747'784.69</b>	<b>4'650'499.27</b>

## Anhang

### Beteiligungsspiegel

Name Sitz	Rechtsform	Rechnungs- legungs- norm	Funktion	Tätigkeits- gebiet	Nominalka- pital (100%)	Eigentums- anteil	Stimmanteil Exekutive	Stimmanteil Legislative	Spezifische Risiken	Anschaff- ungswert	<b>Buchwert 31.12.2019</b>
<b>Bilanzierte Beteiligungen im Finanzvermögen</b>											
keine											
<b>Total Beteiligungen im Finanzvermögen</b>											
<b>0.00</b>											
<b>0.00</b>											

### Nicht bilanzierte Beteiligungen und Verträge

Genossenschaft Theater für den Kanton Zürich, Winterthur	Genossenschaft	OR		Betrieb eines mobilen Berufstheaters	---	300.00	0.00%	---	keine	300.00	<b>0.00</b>
Schulpsychologischer Dienst Winterthur-Land, Turbenthal	Zweckverband	HRM2		Schulpsychologische und psychomotorische Grundversorgung	---	---	0.00%	4.17%	Austritt von Verbandsgemeinden mit Kostenfolgen	---	<b>0.00</b>
Primarschulgemeinde Elgg	Vereinbarung	HRM2		Zusammenarbeit im Rahmen der Jugendmusikschule Winterthur und Umgebung	---	---	---	---	keine	---	<b>0.00</b>
Stadt Winterthur	Leistungs- vereinbarung	HRM2		Berufsvorbereitungsjahr	---	---	---	---	keine	---	<b>0.00</b>
Heilpädagogische Schule Turbenthal (HAST)	Zusammenarbeits- vertrag	OR		Förderung der zugewiesenen Schüler nach den aktuellen Methoden der Sonderpädagogik	---	---	---	---	keine	---	<b>0.00</b>
Bildungsdirektion Kanton Zürich, Amt für Jugend- und Berufsberatung	Leistungs- vereinbarung	OR		Führung der Schulsozialarbeit	---	---	---	---	keine	---	<b>0.00</b>

## Anhang

### Gewährleistungsspiegel / Eventualverbindlichkeiten

Name Sitz	Art der Verpflichtung	Kataster-Nr.	Eigentümer, wesentl. Miteigentümer	Spezifische zus. Angaben	Zahlungsströme im Rechnungsjahr
<b>Eventualverbindlichkeiten</b> (Bürgschaften, Garantieverpflichtungen, Defizitgarantien etc.)					
BVK, Personalvorsorge des Kantons Zürich, Zürich	Keine Nachschusspflicht im Falle der Auflösung des Anschlussvertrages an die BVK, da Deckungsgrad per 31.12. bei 100.5 % liegt.				<b>69'491.55</b>
<b>Weitere Verpflichtungen</b> (Altlasten, Konventionalstrafen)					
Es bestehen keine weiteren Verpflichtungen.					

**Anhang****Eigenkapitalnachweis**

Veränderungen	Stand	Umbuchung	Spezialfinanzierungen		Fonds		Rücklagen		Vorfinanzierungen		Finanzpolitische		Marktwertreserve	Jahresergebnis		Stand
	01.01.2019	Neubewertung*	Einlage	Entnahme	Einlage	Entnahme	Einlage	Entnahme	Einlage	Entnahme	Einlage	Entnahme	Finanzinstrumente	Ertragsü.	Aufwandü.	31.12.2019
2910 <b>Fonds im Eigenkapital</b>	0.00				0.00	0.00										<b>0.00</b>
2920 <b>Rücklagen der Globalbudgetbereiche</b>	0.00						0.00	0.00								<b>0.00</b>
2930 <b>Vorfinanzierungen</b>	0.00								0.00	0.00						<b>0.00</b>
2940 <b>Finanzpolitische Reserve</b>	0.00										0.00	0.00				<b>0.00</b>
2950 <b>Aufwertungsreserve*</b>																<b>0.00</b>
Aufwertungsreserve allgemeiner Haushalt	2'629'362.27	-2'629'362.27														0.00
2960 <b>Neubewertungsreserve FV*</b>	0.00	0.00														<b>0.00</b>
2961 <b>Marktwertreserve auf Finanzinstrumenten</b>	0.00												0.00			<b>0.00</b>
2990 <b>Jahresergebnis</b>	0.00	0.00												231'738.55	0.00	<b>231'738.55</b>
2999 <b>Kumulierte Ergebnisse der Vorjahre</b>	4'922'737.64	2'629'362.27														<b>7'552'099.91</b>
<b>Total</b>	<b>7'552'099.91</b>	<b>0.00</b>	<b>0.00</b>	<b>0.00</b>	<b>0.00</b>	<b>0.00</b>	<b>0.00</b>	<b>0.00</b>	<b>0.00</b>	<b>0.00</b>	<b>0.00</b>	<b>0.00</b>	<b>0.00</b>	<b>231'738.55</b>	<b>0.00</b>	<b>7'783'838.46</b>

\* Per 31.12.2019 werden die Wertänderungen aufgrund der Neubewertungen wie folgt aufgelöst (§ 179 Abs. 3 GG):

- Aufwertungsreserve allgemeiner Haushalt und Neubewertungsreserve FV werden dem Konto 2999 "Kumulierte Ergebnisse der Vorjahre" zugewiesen.
- Die Aufwertungsreserve der einzelnen Eigenwirtschaftsbetriebe werden dem entsprechenden Spezialfinanzierungskonto des Eigenwirtschaftsbetriebs zugewiesen.



## Anhang

### Sonderrechnungen

<b>Art</b>	Legat, Schenkung
<b>Konto</b>	2092.02
<b>Bezeichnung</b>	Hegnauer-Hauser-Fonds
<b>Zweck</b>	Ausrichtung von Ausbildungsbeiträgen

### Erfolgsrechnung 2019

				Aufwand	Ertrag
<b>Ertrag</b>	Zinsertrag	Kapital	70'330.35		
		Zinssatz % (Verzinsung gemäss Beschluss)	0.50%		351.65
	Übrige Erträge	keine			0.00
<b>Aufwand</b>		Ausbildungsbeiträge		4'000.00	
Total Aufwand / Ertrag				4'000.00	351.65
<b>Ertragsüberschuss (+) / Aufwandüberschuss (-)</b>					<b>-3'648.35</b>

### Abschluss

		Vermögensveränderung
Vermögen Anfang Rechnungsjahr		70'330.35
Ertragsüberschuss (+) / Aufwandüberschuss (-)		-3'648.35
<b>Vermögen Ende Rechnungsjahr</b>		<b>66'682.00</b>

### Bilanz per 31.12.2019

	Aktiven	Passiven
Kapital	66'682.00	
Guthaben bei Politischer Gemeinde	66'682.00	
Aktivenüberschuss = <b>Vermögen</b>		66'682.00
<b>Total</b>	<b>66'682.00</b>	<b>66'682.00</b>

## Anhang

### Sonderrechnungen

<b>Art</b>	Legat, Schenkung
<b>Konto</b>	2092.03
<b>Bezeichnung</b>	Legat Kupper
<b>Zweck</b>	Ferien für Kinder aus hilfsbedürftigen Familien

### Erfolgsrechnung 2019

				Aufwand	Ertrag
<b>Ertrag</b>	Zinsertrag	Kapital	31'823.55		
		Zinssatz % (Verzinsung gemäss Beschluss)	0.50%		159.10
	Übrige Erträge				0.00
<b>Aufwand</b>		Beiträge an Schneesportlager 2019		375.00	
Total Aufwand / Ertrag				375.00	159.10
<b>Ertragsüberschuss (+) / Aufwandüberschuss (-)</b>					<b>-215.90</b>

### Abschluss

		Vermögensveränderung
Vermögen Anfang Rechnungsjahr		31'823.55
Ertragsüberschuss (+) / Aufwandüberschuss (-)		-215.90
<b>Vermögen Ende Rechnungsjahr</b>		<b>31'607.65</b>

### Bilanz per 31.12.2019

	Aktiven	Passiven
Kapital	31'607.65	
Guthaben bei Politischer Gemeinde	31'607.65	
Aktivenüberschuss = <b>Vermögen</b>		31'607.65
<b>Total</b>	<b>31'607.65</b>	<b>31'607.65</b>

## Anhang

### Haushaltsgleichgewicht

#### Ausgleich des Budgets

Regel: Der Gemeindesteuerfuss wird grundsätzlich so festgesetzt, dass die Erfolgsrechnung des Budgets ausgeglichen ist (§ 92 Abs. 1 GG).

<b>Jahresergebnis Erfolgsrechnung</b>	Aufwandüberschuss (-) / Ertragsüberschuss (+) gemäss Budget	<b>-8'239.00</b>
<b>Jahresergebnis Erfolgsrechnung</b>	Aufwandüberschuss (-) / Ertragsüberschuss (+) gemäss Jahresrechnung	<b>231'738.55</b>

#### Zulässiger Aufwandüberschuss

Regel: Pro Jahr darf ein Aufwandüberschuss in der Höhe der budgetierten Abschreibungen auf dem Verwaltungsvermögen zuzüglich 3% des Steuerertrags budgetiert werden (§ 92 Abs. 2 GG).

Ist das Finanzvermögen grösser als das Fremdkapital [Nettovermögen], darf von Abs. 2 abgewichen und bis zur Höhe der Differenz ein Aufwandüberschuss budgetiert werden (§ 92 Abs. 3 GG).

Falls Einlagen in die Vorfinanzierungen (§ 90 Abs. 3 GG) oder in die Reserve (§ 123 Abs. 2 GG) budgetiert werden, darf im Budget kein Aufwandüberschuss resultieren.

Die Regelung ist für die Jahresrechnung nicht relevant.

#### Kennzahlen

Regel: Zur Beurteilung der Veränderung des Eigenkapitals, der Zinsbelastung und der Investitionen werden folgende Kennzahlen ausgewiesen (§ 94 GG).

##### Eigenkapitalquote

Die Eigenkapitalquote gibt Auskunft über die Kapitalstruktur der Schulgemeinde. Sie zeigt, zu welchem Anteil die Aktiven selber finanziert sind.

Ein höheres Eigenkapital bedeutet mehr Handlungsspielraum der Schulgemeinde und eine bessere Bonität gegenüber den Kreditgebern.

Richtwerte  
 > 25 % genügend  
 < 25 % ungenügend

<b>2019</b>	2020	2021	2022	2023	2024	2025	2026	2027	2028	∅
<b>93.9%</b>										0%

## Anhang

### Haushaltsgleichgewicht

#### Zinsbelastungsquote

Die Zinsbelastungsquote informiert über das Verhältnis der Zinsen zum laufenden Ertrag. Sie zeigt, wie gut die Schulgemeinde ihre Verpflichtungen gegenüber den Kreditgebern erfüllen kann. Die Tragbarkeitsberechnung erfolgt zu einem durchschnittlichen Zinssatz von 5 %.

Richtwerte  
 < 5 % genügend  
 > 5 % ungenügend

2019	2020	2021	2022	2023	2024	2025	2026	2027	2028	Ø
-0.30%										0%

#### Investitionsanteil

Der Investitionsanteil zeigt das Ausmass der Investitionstätigkeit an. Er gibt an, welcher Anteil der gesamten Ausgaben einer Schulgemeinde für Investitionen in die Infrastruktur eingesetzt wird.

Richtwerte  
 > 10 % genügend  
 < 10 % ungenügend

2019	2020	2021	2022	2023	2024	2025	2026	2027	2028	Ø
1.6%										0%

## Anhang

### Finanzkennzahlen

	Rechnung 2019	Budget 2019	Richtwerte
Anzahl Einwohner	6'014	6'010	
Steuerfuss	20%	20%	
Steuerkraft pro Einwohner (eigene Berechnung)	2'299	2'176	
<b>Selbstfinanzierungsgrad</b>	<b>1029%</b>	131%	> 100 % ideal 80 - 100 % gut bis vertretbar 50 - 80 % problematisch < 50 % ungenügend
Anteil der Nettoinvestitionen, der aus eigenen Mitteln finanziert werden kann.			
<b>Zinsbelastungsanteil</b>	<b>-0.30%</b>	-0.27%	0 - 4 % gut 4 - 9 % genügend > 9 % schlecht
Anteil des laufenden Ertrags, welcher durch den Nettozinsaufwand gebunden ist.			
<b>Nettoverschuldungsquotient</b>	<b>-112%</b>	n.v.	< 100 % gut 100 - 150 % genügend > 150 % schlecht
Anteil der direkten Steuern der natürlichen und juristischen Personen, der erforderlich wäre, um die Nettoschuld abzutragen.			
<b>Nettoschuld I pro Einwohnerin und Einwohner</b>	<b>-521</b>	n.v.	< 0 Fr. Nettovermögen 1 - 1'000 Fr. geringe Verschuldung 1'001 - 2'500 Fr. mittlere Verschuldung 2'501 - 5'000 Fr. hohe Verschuldung > 5'000 Fr. sehr hohe Verschuldung
Verschuldung pro Einwohnerin und Einwohner in Franken.			

## Anhang

### Kreditrechtliche Angaben

### Verpflichtungskredite

Kreditbeschluss								Rechnung 2019						
Datum	Organ	Brutto Netto	Kredit Fr.	Konto ER Konto IR	Bezeichnung	Ausgaben kumuliert bis 2018	Einnahmen kumuliert bis 2018	Ausgaben	Einnahmen	Ausgaben kumuliert bis 2019	Einnahmen kumuliert bis 2019	Abweichung bewilligter Kredit	Abrechnung Datum	Organ
					<b>abgerechnete Kredite</b>									
19.06.2018	GV	B	202'500	2170.5040.01	Erneuerung Haustechnik	<b>190'693.40</b>	<b>0.00</b>	<b>17'647.60</b>	<b>0.00</b>	<b>208'341.00</b>	<b>0.00</b>	<b>5'841.00</b>	12.12.2019	GV
					<b>pendente Kredite</b>									
					keine									

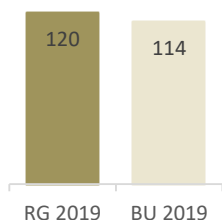
# **Jahresrechnung - Details zum Finanzbericht**

# Erfolgsrechnung

## Erläuterungen zur Erfolgsrechnung

**Kriterien für eine Abweichungsbegründung:** Differenz mind. CHF 4'000.-- und mind. 20% Abweichung zum Budget (kumulative Erfüllung)

0



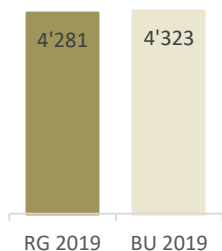
### Behörden und Verwaltung

#### Kurz und bündig

**TCHF 9** Revisionskosten werden unter HRM2 neu unter der Legislative verbucht.

Konto	Bezeichnung	Rechnung 2019	Budget 2019	Differenz	
0110.3132.00	Honorare externe Berater, Gutachter, Fachexperten usw.	8'723.70	0	8'723.70	Revisionskosten neu unter Legislative

2



### Bildung

#### Kurz und bündig

**TCHF 44** Mehrkosten für Schulgelder an andere Schulen (Mehr SuS im Profil Winterthur, sowie zwei SuS an Sportschulen)

**TCHF 28** Grössere Anschaffungen (Ersatzgeräte Hauswartwohnung, Einrichtung eines Schulzimmers)

**TCHF 22** Die Kosten der Sonderschulen liegen nur leicht höher als erwartet, was sehr positiv ist.

**TCHF -104** Deutlich tiefere Beiträge an kantonale Mittelschulen (Nur ein Schüler überhalb Freigrenze in Gymi)

**TCHF -58** Tieferer Liegenschaftenerhalt, da die Sanierung des Pausenkiosk und Pausenplatz nicht umgesetzt worden sind.

**TCHF -32** Das Weiterbildungsbudget wurde deutlich unterschritten.

Konto	Bezeichnung	Rechnung 2019	Budget 2019	Differenz	
2130.3090.00	Aus- und Weiterbildung des Personals	13'092.10	25'000	-11'907.90	Budget zum Teil inkl. Konto 2130.309900
2130.3099.00	Übriger Personalaufwand	7'450.35	3'000	4'450.35	Budget zum Teil auf Konto 2130.309000
2130.3104.03	Schulmaterial Hauswirtschaft	15'615.55	25'000	-9'384.45	Zu hoch budgetiert
2130.3104.09	Sammlung	20'412.75	8'000	12'412.75	Nachtragskredit "Drohnen" bew. 10.09.2019
2130.3113.00	Anschaffung Hardware	24'686.20	9'000	15'686.20	Inkl. 19 MacBook Air (unterhalb Aktivierungsgrenze)
2130.3133.00	Informatik-Nutzungsaufwand	47'146.65	35'800	11'346.65	Wechsel von DQ Solution zu Letec, CHF 15'000 (Zusammenarbeit mit DQ in gegenseitigem Einverständnis beendet)
2130.3612.11	Entschädigungen Schulgelder an Gemeinden	183'258.35	150'000	33'258.35	Mehr SuS im Profil Winterthur, 2 SuS in Sportschulen Frauenfeld und Biel



## Erfolgsrechnung

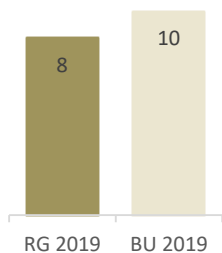
### Erläuterungen zur Erfolgsrechnung

Konto	Bezeichnung	Rechnung 2019	Budget 2019	Differenz	
2130.3614.01	Entschädigungen an öffentliche Unternehmungen	10'421.50	0	10'421.50	Budget auf Konto 2130.361211 (Entschädigungen Schulgelder an Gemeinden)
2130.3631.01	Beiträge an kantonale Mittelschulen	16'300.00	120'000	-103'700.00	Nur 1 Schüler überhalb Freigrenze in Gymi
2140.3632.15	Beiträge an Jugendmusikschule	47'133.15	65'000	-17'866.85	Weniger SuS in Musikschule
2170.3052.00	AG-Beiträge an Pensionskassen	10'310.40	15'200	-4'889.60	Weniger Pensionskassenberechtigte Angestellte (Jahreslohn 21'330 Eintrittsschwelle)
2170.3111.00	Anschaffung Apparate, Maschinen, Geräte, Werkzeuge	42'872.66	15'000	27'872.66	Ersatzgeräte für Hauswartwohnung, Ersatz Projektor, 1 Schulzimmer neu einrichten
2170.3120.00	Energie	14'035.40	20'000	-5'964.60	Optimierung durch Sanierung Heizung!
2170.3140.00	Unterhalt Grundstücke	11'119.15	0	11'119.15	Gartenarbeiten neu auf diesem Konto, Budget auf Konto 2170.314400 (Unterhalt Hochbauten, Gebäude)
2170.3144.00	Unterhalt Hochbauten, Gebäude	62'536.84	128'000	-65'463.16	Sanierung Pausenkiosk und Pausenplatz wurden nicht umgesetzt
2170.4240.00	Benützungsgebühren und Dienstleistungen	-817.50	-15'000	14'182.50	Vermietung von Räumlichkeiten unter 2170.447200 (Vergütung für Benützungen Liegenschaften VV)
2170.4472.00	Vergütung für Benützungen Liegenschaften VV	-11'890.00	0	-11'890.00	Budget auf Konto 2170.424000 (Benützungsgebühren und Dienstleistungen)
2180.3130.00	Dienstleistungen Dritter	4'870.95	12'000	-7'129.05	Rückgang SuS Mittagstisch, weniger Essen gebraucht, mehr SuS als Selbstversorger
2180.4260.00	Rückerstattungen und Kostenbeteiligungen Dritter	-3'976.00	-12'000	8'024.00	siehe Konto 2180.313000
2191.3099.00	Übriger Personalaufwand	9'455.65	3'000	6'455.65	Neu inkl. Examenessen CHF 8'000, Budget auf Konto 2192.313038 (Examenkosten)
2192.3090.00	Aus- und Weiterbildung des Personals	5'550.00	26'000	-20'450.00	Weniger WB SSA als geplant
2192.3130.02	Telefon und Kommunikation	965.45	6'500	-5'534.55	Verbuchung der Kosten aufgeteilt auf die Funktionen 2170 / 2190 / 2191 / 2192
2192.3130.03	Auslagen für Anlässe, Empfänge	5'684.80	25'000	-19'315.20	Budget zu hoch
2192.3130.37	Schülertransportkosten	9'423.70	35'000	-25'576.30	Neu auf Kto. SoSchulung 2200.313037 (Schülertransportkosten Sonderschulen)
2192.3130.38	Examenkosten	0.00	8'000	-8'000.00	Neu auf Kto. Allg Personalaufwand 2191.309900 (Übriger Personalaufwand)
2192.3612.07	Entschädigung Schulpsych. Beratungsdienst	17'130.00	10'000	7'130.00	Mehr Beratung erforderlich
2200.3130.00	Dienstleistungen Dritter	4'600.10	20'000	-15'399.90	Keine Einzelbeschulung, weniger Psychotherapie
2200.3130.37	Schülertransportkosten	32'919.45	0	32'919.45	Vorher Kto 2192.313037 (Schülertransportkosten allg.)
2200.4260.00	Rückerstattungen und Kostenbeteiligungen Dritter	-23'484.95	-5'000	-18'484.95	Mehr SuS in externen Schulen, Verpflegungsbeiträge an Eltern
2200.4612.00	Entschädigungen von Gemeinden und Zweckverbänden	0.00	-20'000	20'000.00	Keine SuS von anderen Gemeinden
2990.3010.00	Löhne des Verwaltungs- und Betriebspersonals	4'471.30	0	4'471.30	Budget auf Konto 2990.302000
2990.4231.00	Kursgelder	-13'927.65	-8'000	-5'927.65	Es wurden mehr Kurse der Hauswirtschaftlichen angeboten.

# Erfolgsrechnung

## Erläuterungen zur Erfolgsrechnung

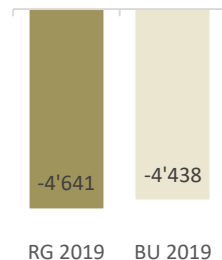
4



**Gesundheit**  
**Kurz und bündig**  
*Im Bereich des Schulgesundheitsdienstes wurden bestehen keine grösseren Abweichungen.*

**Konto**                      **Bezeichnung**    **Rechnung 2019**    **Budget 2019**                      **Differenz**

9



**Finanzen und Steuern**  
**Kurz und bündig**  
*TCHF 165 Höhere Steuereinnahmen*  
*TCHF 43 Ressourcenausgleich muss aufgrund der Gesetzesänderung nicht mehr abgegrenzt werden.*

Konto	Bezeichnung	Rechnung 2019	Budget 2019	Differenz	
9100.4000.10	Einkommenssteuern natürliche Personen früherer Jahre	-186'526.84	-150'800	-35'726.84	<i>Höhere Schlussrechnungen gegenüber den prov. Rechnungen.</i>
9100.4000.20	Nachsteuern Einkommenssteuern natürliche Personen	-4'538.94	-9'400	4'861.06	<i>Es gab weniger Selbstanzeigen und somit weniger Nachsteuern.</i>
9100.4000.50	Passive Steuerauscheidungen Einkommensst. nat. Pers.	30'457.55	55'600	-25'142.45	<i>Unregelmässige Abrechnungen vom Kanton</i>
9100.4010.00	Gewinnsteuern juristische Personen Rechnungsjahr	-124'424.00	-205'200	80'776.00	<i>Tiefere Schlussrechnungen gegenüber den prov. Rechnungen</i>
9100.4010.50	Passive Steuerauscheidungen Gewinnsteuern juristische Personen	9'524.00	14'100	-4'576.00	<i>Unregelmässige Abrechnungen vom Kanton</i>
9100.4011.10	Kapitalsteuern juristische Personen früherer Jahre	-8'240.52	-4'100	-4'140.52	<i>Aufteilungsdifferenz HRM2</i>
9610.3499.10	Vergütungszinsen auf ordentlichen Steuern	5'252.93	10'000	-4'747.07	<i>Viele bezahlen Ihre provisorische Rechnung erst später.</i>
9610.4401.00	Zinsen auf Kontokorrenten	-6'963.50	-2'000	-4'963.50	<i>Grösseres Guthaben bei der Politischen Gemeinde</i>

## Erfolgsrechnung

Hauptaufgabenbereiche (Funktionale Gliederung)		Rechnung 2019		Budget 2019		Rechnung 2018	
		Aufwand	Ertrag	Aufwand	Ertrag	Aufwand	Ertrag
0	Allgemeine Verwaltung Nettoergebnis	120'052.35	0.00 120'052.35	113'700	0 113'700	0.00	0.00
2	Bildung Nettoergebnis	4'541'908.07	260'654.45 4'281'253.62	4'611'800	289'200 4'322'600	0.00	0.00
4	Gesundheit Nettoergebnis	8'257.65	0.00 8'257.65	9'500	0 9'500	0.00	0.00
9	Finanzen und Steuern Nettoergebnis	21'169.80 4'641'302.17	4'662'471.97	26'500 4'437'561	4'464'061	0.00	0.00
<b>Total Aufwand / Ertrag</b>		<b>4'691'387.87</b>	<b>4'923'126.42</b>	<b>4'761'500</b>	<b>4'753'261</b>	<b>0.00</b>	<b>0.00</b>
<b>Ertragsüberschuss / Aufwandüberschuss</b>		<b>231'738.55</b>			<b>8'239</b>		
<b>Total</b>		<b>4'923'126.42</b>	<b>4'923'126.42</b>	<b>4'761'500</b>	<b>4'761'500</b>	<b>0.00</b>	<b>0.00</b>

## Erfolgsrechnung

Einzelkonten nach Funktionen	Rechnung 2019		Budget 2019		Rechnung 2018	
	Aufwand	Ertrag	Aufwand	Ertrag	Aufwand	Ertrag
<b>Erfolgsrechnung</b>	<b>4'923'126.42</b>	<b>4'923'126.42</b>	<b>4'761'500</b>	<b>4'761'500</b>		
<b>0 ALLGEMEINE VERWALTUNG</b>	<b>120'052.35</b>		<b>113'700</b>			
<i>Nettoergebnis</i>		<i>120'052.35</i>		<i>113'700</i>		
<b>0110 Legislative</b>	<b>9'223.70</b>					
<i>Nettoergebnis</i>		<i>9'223.70</i>				
3130.00 Dienstleistungen Dritter	500.00					
3132.00 Honorare externe Berater, Gutachter, Fachexperten usw.	8'723.70					
<b>0210 Finanz- und Steuerverwaltung</b>	<b>110'828.65</b>		<b>113'700</b>			
<i>Nettoergebnis</i>		<i>110'828.65</i>		<i>113'700</i>		
3611.03 Entschädigungen Steuerbezugskosten Kanton	4'434.35		3'000			
3612.00 Entschädigungen an Gemeinden und Zweckverbände	30'750.00		33'000			
3612.10 Entschädigungen Steuerbezugskosten Gemeinde	75'644.30		77'700			
<b>2 BILDUNG</b>	<b>4'541'908.07</b>	<b>260'654.45</b>	<b>4'611'800</b>	<b>289'200</b>		
<i>Nettoergebnis</i>		<i>4'281'253.62</i>		<i>4'322'600</i>		
<b>2130 Sekundarstufe</b>	<b>2'480'247.06</b>	<b>42'577.30</b>	<b>2'491'900</b>	<b>45'500</b>		
<i>Nettoergebnis</i>		<i>2'437'669.76</i>		<i>2'446'400</i>		
3010.00 Löhne des Verwaltungs- und Betriebspersonals	2'400.00					
3020.00 Löhne der Lehrpersonen	79'863.00		97'100			
3042.00 Verpflegungszulagen	376.20		300			
3050.00 AG-Beiträge AHV, IV, EO, ALV, Verwaltungskosten	4'116.60		5'500			
3052.00 AG-Beiträge an Pensionskassen	1'117.25					
3053.00 AG-Beiträge an Unfall- und Personal-Haftpflichtversicherungen	339.70		600			
3054.00 AG-Beiträge an Familienausgleichskasse	789.65		1'000			
3055.00 AG-Beiträge an Krankentaggeldversicherungen	698.70		800			
3090.00 Aus- und Weiterbildung des Personals	13'092.10		25'000			
3091.00 Personalwerbung			2'000			
3099.00 Übriger Personalaufwand	7'450.35		3'000			
3100.00 Büromaterial	107.65					
3103.00 Fachliteratur, Zeitschriften	159.10					
3104.00 Lehrmittel	71'580.21		70'000			

## Erfolgsrechnung

Einzelkonten nach Funktionen	Rechnung 2019		Budget 2019		Rechnung 2018	
	Aufwand	Ertrag	Aufwand	Ertrag	Aufwand	Ertrag
3104.01 Schulmaterial Handarbeit nicht textil	10'319.20		10'000			
3104.02 Schulmaterial Handarbeit textil	10'950.65		12'000			
3104.03 Schulmaterial Hauswirtschaft	15'615.55		25'000			
3104.07 Material für Projektunterricht	2'451.30		4'000			
3104.08 Turnmaterial	6'448.20		8'400			
3104.09 Sammlung	20'412.75		8'000			
3110.00 Anschaffung Büromöbel und -geräte	2'678.60					
3111.00 Anschaffung Apparate, Maschinen, Geräte, Werkzeuge	2'667.70		6'000			
3111.03 Anschaffung Geräte Handarbeit textil	10'369.95		8'000			
3111.04 Anschaffung Geräte Handarbeit nicht textil	10'083.25		10'000			
3111.05 Anschaffung Geräte Hauswirtschaft	261.60		1'000			
3113.00 Anschaffung Hardware	24'686.20		9'000			
3130.00 Dienstleistungen Dritter	247.70					
3130.32 Bank- und Postgebühren	154.05					
3133.00 Informatik-Nutzungsaufwand	47'146.65		35'800			
3151.00 Unterhalt Apparate, Maschinen, Geräte, Werkzeuge	958.62		3'000			
3151.05 Unterhalt Geräte Handarbeit textil	759.30		3'000			
3151.06 Unterhalt Geräte Handarbeit nicht textil	8'004.25		8'000			
3151.07 Unterhalt Geräte Hauswirtschaft	1'185.90		2'000			
3153.00 Unterhalt Informatik (Hardware)	1'367.55		2'000			
3160.00 Miete und Pacht Liegenschaften	1'175.00					
3161.00 Mieten, Benützungskosten Mobilien	30'778.45		26'000			
3170.00 Reisekosten und Spesen	230.40					
3171.00 Exkursionen und Reisen	47'778.45		40'000			
3171.02 Projekte, Projektwoche	34'638.15		40'000			
3171.04 Schneesportlager	24'365.95		30'000			
3300.60 Planmässige Abschreibungen Mobilien VV	12'474.00		15'000			
3611.00 Entschädigungen an Kanton	1'759'767.33		1'708'200			
3612.11 Entschädigungen Schulgelder an Gemeinden	183'258.35		150'000			
3614.01 Entschädigungen an öffentliche Unternehmungen	10'421.50					
3631.01 Beiträge an kantonale Mittelschulen	16'300.00		120'000			
3632.00 Beiträge an Gemeinden und Zweckverbände	200.00					
3635.00 Beiträge an private Unternehmungen			200			
3637.00 Beiträge an private Haushalte			2'000			
4240.00 Benützungsgebühren und Dienstleistungen		5'200.00		2'500		

## Erfolgsrechnung

Einzelkonten nach Funktionen	Rechnung 2019		Budget 2019		Rechnung 2018	
	Aufwand	Ertrag	Aufwand	Ertrag	Aufwand	Ertrag
4260.00 Rückerstattungen und Kostenbeteiligungen Dritter		21'852.30		25'000		
4260.05 Rückerstattungen Schneesportlager		15'525.00		18'000		
<b>2140 Musikschulen</b>	<b>47'133.15</b>		<b>65'000</b>			
<i>Nettoergebnis</i>		47'133.15		65'000		
3632.15 Beiträge an Jugendmusikschule	47'133.15		65'000			
<b>2170 Schulliegenschaften</b>	<b>880'363.62</b>	<b>38'670.20</b>	<b>919'500</b>	<b>41'700</b>		
<i>Nettoergebnis</i>		841'693.42		877'800		
3010.00 Löhne des Verwaltungs- und Betriebspersonals	155'400.60		156'900			
3010.09 Erstattung von Lohn des Verwaltungs- und Betriebspersonals	-1'960.00					
3050.00 AG-Beiträge AHV, IV, EO, ALV, Verwaltungskosten	8'337.10		8'800			
3050.09 Erstattung von AG-Beiträgen AHV, IV, EO, ALV, Verwaltungskosten	-122.05					
3052.00 AG-Beiträge an Pensionskassen	10'310.40		15'200			
3053.00 AG-Beiträge an Unfall- und Personal-Haftpflichtversicherungen	1'209.55		1'400			
3054.00 AG-Beiträge an Familienausgleichskasse	1'598.85		1'700			
3054.09 Erstattung von AG-Beiträge an Familienausgleichskasse	-23.50					
3055.00 AG-Beiträge an Krankentaggeldversicherungen	1'278.70		1'300			
3099.00 Übriger Personalaufwand	1'098.20		1'000			
3101.00 Betriebs-, Verbrauchsmaterial	8'021.80		10'000			
3102.00 Drucksachen, Publikationen			200			
3110.00 Anschaffung Büromöbel und -geräte	3'643.55					
3111.00 Anschaffung Apparate, Maschinen, Geräte, Werkzeuge	42'872.66		15'000			
3120.00 Energie	14'035.40		20'000			
3120.01 Wasser	9'348.05		10'000			
3120.02 Heizmaterial (Fernwärme, Pellets)	65'816.40		65'000			
3120.06 Entsorgungsgebühren	3'567.40					
3130.00 Dienstleistungen Dritter	6'054.10		3'000			
3130.01 Frankaturen	42.50					
3130.02 Telefon und Kommunikation	285.10					
3134.00 Sachversicherungsprämien	10'118.70		10'500			
3140.00 Unterhalt Grundstücke	11'119.15					
3144.00 Unterhalt Hochbauten, Gebäude	62'536.84		128'000			
3151.00 Unterhalt Apparate, Maschinen, Geräte, Werkzeuge	10'463.17		14'000			
3161.00 Mieten, Benützungskosten Mobilien	376.95					

## Erfolgsrechnung

Einzelkonten nach Funktionen	Rechnung 2019		Budget 2019		Rechnung 2018	
	Aufwand	Ertrag	Aufwand	Ertrag	Aufwand	Ertrag
3300.30 Planmässige Abschreibungen übrige Tiefbauten VV	44'442.00		44'400			
3300.40 Planmässige Abschreibungen Hochbauten VV	387'550.00		388'100			
3300.60 Planmässige Abschreibungen Mobilien VV	22'942.00		25'000			
4240.00 Benützungsgebühren und Dienstleistungen		817.50		15'000		
4260.00 Rückerstattungen und Kostenbeteiligungen Dritter		-1'753.30		1'000		
4260.02 Rückerstattungen Nebenkosten		2'400.00				
4470.00 Pacht- und Mietzinse Liegenschaften VV		25'316.00		25'700		
4472.00 Vergütung für Benützungen Liegenschaften VV		11'890.00				
<b>2180 Tagesbetreuung</b>	<b>16'645.60</b>	<b>4'572.00</b>	<b>23'100</b>	<b>14'000</b>		
<i>Nettoergebnis</i>		<i>12'073.60</i>		<i>9'100</i>		
3010.00 Löhne des Verwaltungs- und Betriebspersonals	10'751.65		10'300			
3050.00 AG-Beiträge AHV, IV, EO, ALV, Verwaltungskosten	659.35		400			
3053.00 AG-Beiträge an Unfall- und Personal-Haftpflichtversicherungen	46.05					
3054.00 AG-Beiträge an Familienausgleichskasse	126.55		100			
3055.00 AG-Beiträge an Krankentaggeldversicherungen	105.50		100			
3101.00 Betriebs-, Verbrauchsmaterial	85.55		200			
3130.00 Dienstleistungen Dritter	4'870.95		12'000			
4260.00 Rückerstattungen und Kostenbeteiligungen Dritter		3'976.00		12'000		
4612.00 Entschädigungen von Gemeinden und Zweckverbänden		596.00		2'000		
<b>2190 Schulleitung</b>	<b>221'335.17</b>		<b>209'650</b>			
<i>Nettoergebnis</i>		<i>221'335.17</i>		<i>209'650</i>		
3000.00 Entschädigungen an Behörden und Kommissionen	41'500.00		43'300			
3000.01 Tag- und Sitzungsgelder an Behörden und Kommissionen	3'450.00		4'000			
3010.00 Löhne des Verwaltungs- und Betriebspersonals	1'522.50					
3020.00 Löhne der Lehrpersonen	810.00					
3050.00 AG-Beiträge AHV, IV, EO, ALV, Verwaltungskosten	2'862.65		2'500			
3053.00 AG-Beiträge an Unfall- und Personal-Haftpflichtversicherungen	194.15		300			
3054.00 AG-Beiträge an Familienausgleichskasse	549.20		500			
3055.00 AG-Beiträge an Krankentaggeldversicherungen	378.90		300			
3110.00 Anschaffung Büromöbel und -geräte	5'190.45		2'000			
3111.00 Anschaffung Apparate, Maschinen, Geräte, Werkzeuge	779.00					
3130.02 Telefon und Kommunikation	565.60					
3130.07 Mitglieder- und Verbandsbeiträge	450.00					

## Erfolgsrechnung

Einzelkonten nach Funktionen	Rechnung 2019		Budget 2019		Rechnung 2018	
	Aufwand	Ertrag	Aufwand	Ertrag	Aufwand	Ertrag
3132.00 Honorare externe Berater, Gutachter, Fachexperten usw.	1'204.05					
3170.00 Reisekosten und Spesen	317.40		250			
3611.00 Entschädigungen an Kanton	161'561.27		156'500			
<b>2191 Schulverwaltung</b>	<b>113'239.12</b>	<b>190.00</b>	<b>101'350</b>	<b>1'000</b>		
<i>Nettoergebnis</i>		<i>113'049.12</i>		<i>100'350</i>		
3010.00 Löhne des Verwaltungs- und Betriebspersonals	67'050.75		66'400			
3050.00 AG-Beiträge AHV, IV, EO, ALV, Verwaltungskosten	4'194.65		4'200			
3052.00 AG-Beiträge an Pensionskassen	9'696.25		9'600			
3053.00 AG-Beiträge an Unfall- und Personal-Haftpflichtversicherungen	671.95		700			
3054.00 AG-Beiträge an Familienausgleichskasse	804.70		800			
3055.00 AG-Beiträge an Krankentaggeldversicherungen	661.95		700			
3099.00 Übriger Personalaufwand	9'455.65		3'000			
3100.00 Büromaterial	37.60		3'000			
3102.00 Drucksachen, Publikationen	2'324.90		4'000			
3103.00 Fachliteratur, Zeitschriften	465.00					
3113.00 Anschaffung Hardware	2'658.90					
3130.00 Dienstleistungen Dritter	6'744.05		7'000			
3130.01 Frankaturen	581.30		1'700			
3130.02 Telefon und Kommunikation	3'977.55					
3130.07 Mitglieder- und Verbandsbeiträge	1'150.00					
3132.00 Honorare externe Berater, Gutachter, Fachexperten usw.	1'987.02					
3160.00 Miete und Pacht Liegenschaften	120.00					
3161.00 Mieten, Benützungskosten Mobilien	85.00					
3170.00 Reisekosten und Spesen	571.90		250			
4260.00 Rückerstattungen und Kostenbeteiligungen Dritter		190.00		1'000		
<b>2192 Volksschule Sonstiges</b>	<b>257'001.65</b>	<b>137'232.35</b>	<b>316'600</b>	<b>154'000</b>		
<i>Nettoergebnis</i>		<i>119'769.30</i>		<i>162'600</i>		
3010.00 Löhne des Verwaltungs- und Betriebspersonals	163'799.35		151'500			
3049.00 Übrige Zulagen			2'000			
3050.00 AG-Beiträge AHV, IV, EO, ALV, Verwaltungskosten	10'246.65		9'500			
3052.00 AG-Beiträge an Pensionskassen	19'845.60		18'400			
3053.00 AG-Beiträge an Unfall- und Personal-Haftpflichtversicherungen	1'641.95		1'500			
3054.00 AG-Beiträge an Familienausgleichskasse	1'965.60		1'800			



## Erfolgsrechnung

Einzelkonten nach Funktionen	Rechnung 2019		Budget 2019		Rechnung 2018	
	Aufwand	Ertrag	Aufwand	Ertrag	Aufwand	Ertrag
3055.00 AG-Beiträge an Krankentaggeldversicherungen	1'440.40		1'300			
3059.00 Übrige AG-Beiträge Lehrpersonal kantonal	7'924.70		10'000			
3090.00 Aus- und Weiterbildung des Personals	5'550.00		26'000			
3099.00 Übriger Personalaufwand	1'300.00		500			
3100.00 Büromaterial	405.00		500			
3101.00 Betriebs-, Verbrauchsmaterial	81.00		500			
3102.00 Drucksachen, Publikationen	2'688.00		2'000			
3103.00 Fachliteratur, Zeitschriften	4'626.65		4'000			
3111.00 Anschaffung Apparate, Maschinen, Geräte, Werkzeuge	1'057.05		500			
3130.01 Frankaturen	10.70		600			
3130.02 Telefon und Kommunikation	965.45		6'500			
3130.03 Auslagen für Anlässe, Empfänge	5'684.80		25'000			
3130.37 Schülertransportkosten	9'423.70		35'000			
3130.38 Examenkosten			8'000			
3134.00 Sachversicherungsprämien	750.55					
3170.00 Reisekosten und Spesen	464.50					
3611.00 Entschädigungen an Kanton			1'500			
3612.07 Entschädigung Schulpsych. Beratungsdienst	17'130.00		10'000			
4260.00 Rückerstattungen und Kostenbeteiligungen Dritter		624.85		4'000		
4612.00 Entschädigungen von Gemeinden und Zweckverbänden		136'607.50		150'000		
<b>2200 Sonderschulen</b>	<b>509'170.70</b>	<b>23'484.95</b>	<b>470'000</b>	<b>25'000</b>		
<i>Nettoergebnis</i>		<i>485'685.75</i>		<i>445'000</i>		
3130.00 Dienstleistungen Dritter	4'600.10		20'000			
3130.37 Schülertransportkosten	32'919.45					
3631.00 Beiträge an Kantone	504.15					
3636.01 Beiträge an Sonderschulen und Heime	471'147.00		450'000			
4260.00 Rückerstattungen und Kostenbeteiligungen Dritter		23'484.95		5'000		
4612.00 Entschädigungen von Gemeinden und Zweckverbänden				20'000		
<b>2990 Bildung, übriges</b>	<b>16'772.00</b>	<b>13'927.65</b>	<b>14'700</b>	<b>8'000</b>		
<i>Nettoergebnis</i>		<i>2'844.35</i>		<i>6'700</i>		
3010.00 Löhne des Verwaltungs- und Betriebspersonals	4'471.30					
3020.00 Löhne der Lehrpersonen	8'482.60		12'200			
3050.00 AG-Beiträge AHV, IV, EO, ALV, Verwaltungskosten	692.90		700			

## Erfolgsrechnung

Einzelkonten nach Funktionen	Rechnung 2019		Budget 2019		Rechnung 2018	
	Aufwand	Ertrag	Aufwand	Ertrag	Aufwand	Ertrag
3053.00 AG-Beiträge an Unfall- und Personal-Haftpflichtversicherungen	53.15		100			
3054.00 AG-Beiträge an Familienausgleichskasse	133.00		100			
3055.00 AG-Beiträge an Krankentaggeldversicherungen	121.15		100			
3102.00 Drucksachen, Publikationen	2'786.90		1'500			
3130.01 Frankaturen	31.00					
4231.00 Kursgelder		13'927.65		8'000		
<b>4 GESUNDHEIT</b>	<b>8'257.65</b>		<b>9'500</b>			
<i>Nettoergebnis</i>		<i>8'257.65</i>		<i>9'500</i>		
<b>4330 Schulgesundheitsdienst</b>	<b>8'257.65</b>		<b>9'500</b>			
<i>Nettoergebnis</i>		<i>8'257.65</i>		<i>9'500</i>		
3010.00 Löhne des Verwaltungs- und Betriebspersonals	6'831.00		8'000			
3050.00 AG-Beiträge AHV, IV, EO, ALV, Verwaltungskosten	427.35		500			
3053.00 AG-Beiträge an Unfall- und Personal-Haftpflichtversicherungen	28.05					
3054.00 AG-Beiträge an Familienausgleichskasse	81.95		100			
3055.00 AG-Beiträge an Krankentaggeldversicherungen	67.45		100			
3101.00 Betriebs-, Verbrauchsmaterial	251.85		500			
3130.00 Dienstleistungen Dritter	570.00					
3637.00 Beiträge an private Haushalte			300			
<b>9 FINANZEN UND STEUERN</b>	<b>252'908.35</b>	<b>4'662'471.97</b>	<b>26'500</b>	<b>4'472'300</b>		
<i>Nettoergebnis</i>	<i>4'409'563.62</i>		<i>4'445'800</i>			
<b>9100 Allgemeine Gemeindesteuern</b>	<b>11'031.12</b>	<b>2'804'931.71</b>	<b>10'000</b>	<b>2'649'600</b>		
<i>Nettoergebnis</i>	<i>2'793'900.59</i>		<i>2'639'600</i>			
3181.00 Tatsächliche Forderungsverluste	11'031.12		10'000			
4000.00 Einkommenssteuern natürliche Personen Rechnungsjahr		2'062'518.63		1'886'800		
4000.10 Einkommenssteuern natürliche Personen früherer Jahre		186'526.84		150'800		
4000.20 Nachsteuern Einkommenssteuern natürliche Personen		4'538.94		9'400		
4000.40 Aktive Steuerauscheidungen Einkommensst. nat. Pers.		26'967.20		27'500		
4000.50 Passive Steuerauscheidungen Einkommensst. nat. Pers.		-30'457.55		-55'600		
4000.60 Pauschale Steueranrechnung natürliche Personen		-2'130.25		-2'300		
4001.00 Vermögenssteuern natürliche Personen Rechnungsjahr		273'468.77		261'300		
4001.10 Vermögenssteuern natürliche Personen früherer Jahre		63'022.86		69'200		

## Erfolgsrechnung

Einzelkonten nach Funktionen	Rechnung 2019		Budget 2019		Rechnung 2018	
	Aufwand	Ertrag	Aufwand	Ertrag	Aufwand	Ertrag
4001.20		1'903.57		4'500		
4001.40		7'808.40		7'800		
4001.50		-3'574.60		-3'300		
4002.00		61'408.40		67'400		
4010.00		124'424.00		205'200		
4010.10		6'080.43		4'600		
4010.40		8'720.50		10'600		
4010.50		-9'524.00		-14'100		
4011.00		15'500.40		16'700		
4011.10		8'240.52		4'100		
4011.40		737.55		900		
4011.50		-1'248.90		-1'900		
<b>9300</b>	<b>Finanz- und Lastenausgleich</b>	<b>1'837'509.00</b>		<b>1'794'861</b>		
	<i>Nettoergebnis</i>	<i>1'837'509.00</i>		<i>1'794'861</i>		
4632.01	Anteil Ressourcenausgleich	1'837'509.00		1'794'861		
<b>9610</b>	<b>Zinsen</b>	<b>5'763.68</b>		<b>10'500</b>		<b>13'000</b>
	<i>Nettoergebnis</i>	<i>9'188.48</i>		<i>2'500</i>		
3499.10	Vergütungszinsen auf ordentlichen Steuern	5'252.93		10'000		
3940.00	IV von Finanzaufwand	510.75		500		
4401.00	Zinsen auf Kontokorrenten	6'963.50				2'000
4401.10	Zinsen auf ordentlichen Steuern	7'988.66				11'000
<b>9710</b>	<b>Rückverteilungen aus CO2-Abgabe</b>	<b>704.10</b>				<b>600</b>
	<i>Nettoergebnis</i>	<i>704.10</i>		<i>600</i>		
4699.10	Rückverteilung CO2-Abgabe	704.10				600
<b>9951</b>	<b>Zweckgebundene Zuwendungen</b>	<b>4'375.00</b>		<b>6'000</b>		<b>6'000</b>
3637.00	Beiträge an private Haushalte	4'375.00		6'000		
4502.00	Entnahmen aus Legaten und Stiftungen des FK		3'864.25			5'500
4940.00	IV von Finanzaufwand		510.75			500

## Erfolgsrechnung

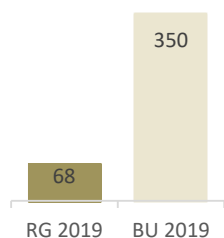
Einzelkonten nach Funktionen	Rechnung 2019		Aufwand	Budget 2019		Rechnung 2018	
	Aufwand	Ertrag		Ertrag	Aufwand	Ertrag	
<b>9999 Abschluss</b>	<b>231'738.55</b>			<b>8'239</b>			
<i>Nettoergebnis</i>		231'738.55	8'239				
9000.00 Ertragsüberschuss Erfolgsrechnung	231'738.55						
9001.00 Aufwandüberschuss Erfolgsrechnung				8'239			

# Investitionsrechnung

## Erläuterungen zu den Investitionsrechnungen

**Kriterien für eine Abweichungsbegründung:** Differenz mind. CHF 4'000.-- und mind. 20% Abweichung zum Budget (kumulative Erfüllung)

# 2



### Bildung

#### Kurz und bündig

Die Sanierung der Haustechnik konnte im Rechnungsjahr erfolgreich abgeschlossen werden. Die Schallschutzmassnahmen im Altbau konnten nicht wie geplant realisiert werden. Das Projekt wurde ins 2021 verschoben.

Konto	Bezeichnung	Rechnung 2019	Budget 2019	Differenz	
2130.5060.00	IPads	49'897.40	0	49'897.40	Budget auf Konto 2170.506001
2170.5040.01	Sanierung Heizung, Pumpen und Geräte Altbau	17'647.60	0	17'647.60	Schlussabrechnungen, Abnahme ist erfolgt
2170.5040.06	Altbau: Schallschutzmassnahmen	0.00	290'000	-290'000.00	Projekt hat sich verschoben (2021)
2170.5060.01	IPads	0.00	60'000	-60'000.00	Verbuchung auf Konto 2130.506000

# 9



### Finanzen und Steuern

#### Kurz und bündig

Es wurden keine Investitionen in das Finanzvermögen getätigt.

## Investitionsrechnung Verwaltungsvermögen

Hauptaufgabenbereiche (Funktionale Gliederung)	Rechnung 2019		Budget 2019		Rechnung 2018	
	Ausgaben	Einnahmen	Ausgaben	Einnahmen	Ausgaben	Einnahmen
0 Allgemeine Verwaltung Nettoergebnis	0.00	0.00	0	0	0.00	0.00
2 Bildung Nettoergebnis	67'545.00	0.00 67'545.00	350'000	0 350'000	0.00	0.00
4 Gesundheit Nettoergebnis	0.00	0.00	0	0	0.00	0.00
<b>Total Ausgaben / Einnahmen</b>	<b>67'545.00</b>	<b>0.00</b>	<b>350'000</b>	<b>0</b>	<b>0.00</b>	<b>0.00</b>
<b>Nettoinvestitionen / Einnahmenüberschuss</b>		<b>67'545.00</b>		<b>350'000</b>		

## Investitionsrechnung Verwaltungsvermögen

Einzelkonten nach Funktionen		Rechnung 2019		Budget 2019		Rechnung 2018	
		Ausgaben	Einnahmen	Ausgaben	Einnahmen	Ausgaben	Einnahmen
<b>I</b>	<b>Total Einnahmen / Ausgaben</b>	67'545.00	67'545.00	350'000	350'000		
<b>2</b>	<b>BILDUNG</b>						
	<i>Nettoergebnis</i>	67'545.00	67'545.00	350'000	350'000		
<b>2130</b>	<b>Sekundarstufe</b>	<b>49'897.40</b>					
2130.5060.00	IPads	49'897.40					
<b>2170</b>	<b>Schulliegenschaften</b>	<b>17'647.60</b>		<b>350'000</b>			
2170.5040.01	Sanierung Heizung, Pumpen und Geräte Altbau	17'647.60					
2170.5040.06	Altbau: Schallschutzmassnahmen			290'000			
2170.5060.01	IPads			60'000			
<b>9</b>	<b>FINANZEN</b>		<b>67'545.00</b>		<b>350'000</b>		
	<i>Nettoergebnis</i>	67'545.00	67'545.00	350'000	350'000		
<b>9999</b>	<b>Abschluss</b>		<b>67'545.00</b>		<b>350'000</b>		
9999.6900.00	Abschluss Aktivierte Ausgaben		67'545.00		350'000		

## Investitionsrechnung Finanzvermögen

Hauptaufgabenbereiche (Funktionale Gliederung)	Rechnung 2019		Budget 2019		Rechnung 2018	
	Ausgaben	Einnahmen	Ausgaben	Einnahmen	Ausgaben	Einnahmen
9630 Liegenschaften des Finanzvermögen Nettoergebnis	0.00	0.00	0	0	0.00	0.00
9690 Mobilien und übrige Sachanlagen des Finanzvermögens Nettoergebnis	0.00	0.00	0	0	0.00	0.00
<b>Total Ausgaben / Einnahmen</b>	<b>0.00</b>	<b>0.00</b>	<b>0</b>	<b>0</b>	<b>0.00</b>	<b>0.00</b>
<b>Nettoinvestitionen / Einnahmenüberschuss</b>						
<b>Total</b>	<b>0.00</b>	<b>0.00</b>	<b>0</b>	<b>0</b>	<b>0.00</b>	<b>0.00</b>



## Investitionsrechnung Finanzvermögen

Einzelkonten nach Funktionen	Rechnung 2019		Budget 2019		Rechnung 2018	
	Ausgaben	Einnahmen	Ausgaben	Einnahmen	Ausgaben	Einnahmen

ES wurden keinen Investitionen in das Finanzvermögen getätigt.

**Bilanz**

		01.01.2019	31.12.2019
<b>1</b>	<b>AKTIVEN</b>	<b>8'244'248.51</b>	<b>8'389'569.48</b>
<b>10</b>	<b>Finanzvermögen (FV)</b>	<b>3'193'886.24</b>	<b>3'739'070.21</b>
<b>101</b>	<b>Forderungen</b>	<b>3'164'774.54</b>	<b>3'732'029.96</b>
1010	<i>Forderungen aus Lieferungen und Leistungen gegenüber Dritten</i>	4'772.00	23'008.45
1010.00	Forderungen Sammelkonto	4'772.00	23'008.45
1011	<i>Kontokorrente mit Dritten</i>	2'083'881.58	2'952'880.35
1011.00	KK Politische Gemeinde Elgg	2'083'881.58	2'952'880.35
1012	<i>Steuerforderungen</i>	768'227.18	645'278.47
1012.00	Forderungen allgemeine Gemeindesteuern	760'742.43	644'300.89
1012.01	Forderungen Nachsteuern	7'484.75	977.58
1013	<i>Anzahlungen an Dritte</i>		3'900.00
1013.00	Vorauszahlungen an Dritte		3'900.00
1019	<i>Übrige Forderungen</i>	307'893.78	106'962.69
1019.10	Guthaben bei Sozialversicherungsanstalt	2'255.80	
1019.12	Guthaben bei Krankenversicherungen	6'432.55	
1019.13	Guthaben bei Unfallversicherungen		692.45
1019.91	Übrige Forderungen	356.00	
1019.92	Guthaben Steuerablieferungen	298'849.43	106'270.24
<b>104</b>	<b>Aktive Rechnungsabgrenzungen (RA)</b>	<b>29'111.70</b>	<b>7'040.25</b>
1040	<i>Aktive RA Personalaufwand</i>	1'077.00	
1040.00	Aktive RA Personalaufwand	1'077.00	

**Bilanz**

		01.01.2019	31.12.2019
1041	<i>Aktive RA Sach- und übriger Betriebsaufwand</i>	7'335.35	4'216.25
1041.00	Aktive RA Sach- und übriger Betriebsaufwand	7'335.35	4'216.25
1043	<i>Aktive RA Transfers der Erfolgsrechnung</i>	16'136.35	2'392.00
1043.00	Aktive RA Transfers der Erfolgsrechnung	16'136.35	2'392.00
1045	<i>Aktive RA übriger betrieblicher Ertrag</i>	4'563.00	432.00
1045.00	Aktive RA übriger betrieblicher Ertrag	4'563.00	432.00
<b>14</b>	<b>Verwaltungsvermögen (VV)</b>	<b>5'050'362.27</b>	<b>4'650'499.27</b>
<b>140</b>	<b>Sachanlagen Verwaltungsvermögen</b>	<b>5'050'362.27</b>	<b>4'650'499.27</b>
1403	<i>Übrige Tiefbauten</i>	880'620.02	836'178.02
1403.00	Tiefbauten allgemeiner Haushalt	1'424'666.58	1'424'666.58
1403.09	WB Tiefbauten allgemeiner Haushalt	-544'046.56	-588'488.56
1404	<i>Hochbauten</i>	4'009'148.99	3'639'246.59
1404.00	Hochbauten allgemeiner Haushalt	12'591'287.83	12'608'935.43
1404.09	WB Hochbauten allgemeiner Haushalt	-8'582'138.84	-8'969'688.84
1406	<i>Mobilien VV</i>	160'593.26	175'074.66
1406.00	Mobilien allgemeiner Haushalt	314'784.55	364'681.95
1406.09	WB Mobilien allgemeiner Haushalt	-154'191.29	-189'607.29

**Bilanz**

		01.01.2019	31.12.2019
<b>2</b>	<b>PASSIVEN</b>	<b>8'244'248.51</b>	<b>8'389'569.48</b>
<b>20</b>	<b>Fremdkapital (FK)</b>	<b>692'148.60</b>	<b>605'731.02</b>
<b>200</b>	<b>Laufende Verbindlichkeiten</b>	<b>573'799.10</b>	<b>470'869.32</b>
2000	<i>Laufende Verbindlichkeiten aus Lieferungen und Leistungen von Dritten</i>	397'931.21	430'401.34
2000.00	Kreditoren Sammelkonto	397'865.16	430'251.64
2000.13	Krankenversicherungen		147.70
2000.14	UVG obl.	51.00	
2000.17	Quellensteuer	15.05	2.00
2001	<i>Kontokorrente mit Dritten</i>	8'210.00	15'130.00
2001.13	KK ZV Schulpsych. Dienst Winterthur Land	8'210.00	15'130.00
2002	<i>Steuern</i>	167'367.89	23'194.98
2002.00	Verpflichtungen aus allgemeinen Gemeindesteuern	167'367.89	23'194.98
2009	<i>Übrige laufende Verpflichtungen</i>	290.00	2'143.00
2009.60	Übrige laufende Verpflichtungen	290.00	2'143.00
<b>204</b>	<b>Passive Rechnungsabgrenzungen (RA)</b>	<b>16'195.60</b>	<b>36'572.05</b>
2040	<i>Passive RA Personalaufwand</i>		1'200.00
2040.00	Passive RA Personalaufwand		1'200.00
2041	<i>Passive RA Sach- und übriger Betriebsaufwand</i>	16'195.60	35'372.05
2041.00	Passive RA Sach- und übriger Betriebsaufwand	16'195.60	35'372.05
<b>209</b>	<b>Verbindlichkeiten gegenüber Fonds im Fremdkapital</b>	<b>102'153.90</b>	<b>98'289.65</b>
2092	<i>Verbindlichkeiten gegenüber Legaten und Stiftungen ohne eigene Rechtspersönlichkeit im FK</i>	102'153.90	98'289.65
2092.02	Hegnauer-Hauser-Fonds	70'330.35	66'682.00
2092.03	Legat Kupper	31'823.55	31'607.65

**Bilanz**

		01.01.2019	31.12.2019
<b>29</b>	<b>Eigenkapital (EK)</b>	<b>7'552'099.91</b>	<b>7'783'838.46</b>
<b>295</b>	<b>Aufwertungsreserve (Einführung HRM2)</b>	<b>2'629'362.27</b>	
2950	<i>Aufwertungsreserve</i>	2'629'362.27	
2950.00	Aufwertungsreserve allgemeiner Haushalt	2'629'362.27	
<b>299</b>	<b>Bilanzüberschuss/-fehlbetrag</b>	<b>4'922'737.64</b>	<b>7'783'838.46</b>
2990	<i>Jahresergebnis</i>		231'738.55
2990.00	Jahresergebnis		231'738.55
2999	<i>Kumulierte Ergebnisse der Vorjahre</i>	4'922'737.64	7'552'099.91
2999.00	Kumulierte Ergebnisse der Vorjahre	4'922'737.64	7'552'099.91